


阪東バス 通過 予定時刻表 岡戸坂上

標識 ステン

| 行先 | 布佐駅南口 ゆき   |          |
|----|--|----------|
| 時刻 | 月曜日～金曜日  | 土曜・日曜・休日 |
| 7  | 48   | 48       |
| 8  |  |          |
| 9  | 55   | 55       |
| 10 |  |          |
| 11 | 15   | 15       |
| 12 | 41   | 41       |
| 13 |  |          |
| 14 | 04 27  | 04 27    |
| 15 | 27   | 24       |
| 16 |  |          |
| 17 | 06 36 47   | 00       |
| 18 | 32   | 30       |
| 19 | 34   |          |
| 20 | 18   | 16       |
| 21 | 24   | 24       |
| 22 | 40   |          |
| 23 |  |          |
| 備考 |  湖北駅北口止まり |          |

※道路事情等により遅れる場合がございますのでご了承ください。

阪東バス 通過 予定時刻表 湖北台入口


標識 ステン

| 行先 | 布 佐 駅 南 口 ゆき |          |
|----|--------------|----------|
| 時刻 | 月曜日～金曜日      | 土曜・日曜・休日 |
| 7  | 49           | 49       |
| 8  |              |          |
| 9  | 56           | 56       |
| 10 |              |          |
| 11 | 16           | 16       |
| 12 | 42           | 42       |
| 13 |              |          |
| 14 | 05 28        | 05 28    |
| 15 | 28           | 25       |
| 16 |              |          |
| 17 | 07 37 48     | 01       |
| 18 | 33           | 31       |
| 19 | 35           |          |
| 20 | 19           | 17       |
| 21 | 25           | 25       |
| 22 | 41           |          |
| 23 |              |          |
| 備考 | 湖北駅北口止まり     |          |

※道路事情等により遅れる場合がございますのでご了承ください。

阪東バス 通過 予定時刻表 中峠


標識 ステン

| 行先 | 布佐駅南口 ゆき   |          |
|----|--|----------|
| 時刻 | 月曜日～金曜日  | 土曜・日曜・休日 |
| 7  | 49   | 49       |
| 8  |  |          |
| 9  | 56   | 56       |
| 10 |  |          |
| 11 | 16   | 16       |
| 12 | 42   | 42       |
| 13 |  |          |
| 14 | 05 28  | 05 28    |
| 15 | 28   | 25       |
| 16 |  |          |
| 17 | 07 37 48   | 01       |
| 18 | 33   | 31       |
| 19 | 35   |          |
| 20 | 19   | 17       |
| 21 | 25   | 25       |
| 22 | 41   |          |
| 23 |  |          |
| 備考 |  湖北駅北口止まり |          |

※道路事情等により遅れる場合がございますのでご了承ください。

阪東バス 通過予定時刻表 角川商店

標識 ステン

| 行先 | 布佐駅南口 ゆき   |          |
|----|--|----------|
| 時刻 | 月曜日～金曜日  | 土曜・日曜・休日 |
| 7  | 50   | 50       |
| 8  |  |          |
| 9  | 57   | 57       |
| 10 |  |          |
| 11 | 17   | 17       |
| 12 | 43   | 43       |
| 13 |  |          |
| 14 | 06 29  | 06 29    |
| 15 | 29   | 26       |
| 16 |  |          |
| 17 | 08 38 49   | 02       |
| 18 | 34   | 32       |
| 19 | 36   |          |
| 20 | 20   | 18       |
| 21 | 26   | 26       |
| 22 | 42   |          |
| 23 |  |          |
| 備考 |  湖北駅北口止まり |          |

※道路事情等により遅れる場合がございますのでご了承ください。

阪東バス 通過予定時刻表 湖北駅北口  
電照

| 行先 | 布佐駅南口 ゆき |          |
|----|----------|----------|
| 時刻 | 月曜日～金曜日  | 土曜・日曜・休日 |
| 7  | 52       | 52       |
| 8  |          |          |
| 9  | 59       | 59       |
| 10 |          |          |
| 11 | 19       | 19       |
| 12 | 45       | 45       |
| 13 |          |          |
| 14 | 08 31    | 08 31    |
| 15 | 31       | 28       |
| 16 |          |          |
| 17 | 10 51    | 04       |
| 18 | 36       | 34       |
| 19 | 38       |          |
| 20 | 22       | 20       |
| 21 | 28       | 28       |
| 22 | 44       |          |
| 23 |          |          |
| 備考 |          |          |

※道路事情等により遅れる場合がございますのでご了承ください。

阪東バス 通過予定時刻表 湖北駅入口

標識 ステン

| 行先 | 布佐駅南口 ゆき |          |
|----|----------|----------|
| 時刻 | 月曜日～金曜日  | 土曜・日曜・休日 |
| 7  | 53       | 53       |
| 8  |          |          |
| 9  |          |          |
| 10 | 00       | 00       |
| 11 | 20       | 20       |
| 12 | 46       | 46       |
| 13 |          |          |
| 14 | 09 32    | 09 32    |
| 15 | 32       | 29       |
| 16 |          |          |
| 17 | 11 52    | 05       |
| 18 | 37       | 35       |
| 19 | 39       |          |
| 20 | 23       | 21       |
| 21 | 29       | 29       |
| 22 | 45       |          |
| 23 |          |          |
| 備考 |          |          |

※道路事情等により遅れる場合がございますのでご了承ください。

阪東バス 通過予定時刻表 根本

標識 ステン

| 行先 | 布佐駅南口 ゆき |          |
|----|----------|----------|
| 時刻 | 月曜日～金曜日  | 土曜・日曜・休日 |
| 7  | 54       | 54       |
| 8  |          |          |
| 9  |          |          |
| 10 | 01       | 01       |
| 11 | 21       | 21       |
| 12 | 47       | 47       |
| 13 |          |          |
| 14 | 10 33    | 10 33    |
| 15 | 33       | 30       |
| 16 |          |          |
| 17 | 12 53    | 06       |
| 18 | 38       | 36       |
| 19 | 40       |          |
| 20 | 24       | 22       |
| 21 | 30       | 30       |
| 22 | 46       |          |
| 23 |          |          |
| 備考 |          |          |

※道路事情等により遅れる場合がございますのでご了承ください。

# 阪東バス 通過予定時刻表

湖北行政サービス  
センター前

標識 ステン

| 行先 | 布佐駅南口 ゆき |          |
|----|----------|----------|
| 時刻 | 月曜日～金曜日  | 土曜・日曜・休日 |
| 7  | 55       | 55       |
| 8  |          |          |
| 9  |          |          |
| 10 | 02       | 02       |
| 11 | 22       | 22       |
| 12 | 48       | 48       |
| 13 |          |          |
| 14 | 11 34    | 11 34    |
| 15 | 34       | 31       |
| 16 |          |          |
| 17 | 13 54    | 07       |
| 18 | 39       | 37       |
| 19 | 41       |          |
| 20 | 25       | 23       |
| 21 | 31       | 31       |
| 22 | 47       |          |
| 23 |          |          |
| 備考 |          |          |

※道路事情等により遅れる場合がございますのでご了承ください。



阪東バス 通過予定時刻表 日秀観音

標識 ステン

| 行先 | 布佐駅南口 ゆき |          |
|----|----------|----------|
| 時刻 | 月曜日～金曜日  | 土曜・日曜・休日 |
| 7  | 56       | 56       |
| 8  |          |          |
| 9  |          |          |
| 10 | 03       | 03       |
| 11 | 23       | 23       |
| 12 | 49       | 49       |
| 13 |          |          |
| 14 | 12 35    | 12 35    |
| 15 | 35       | 32       |
| 16 |          |          |
| 17 | 14 55    | 08       |
| 18 | 40       | 38       |
| 19 | 42       |          |
| 20 | 26       | 24       |
| 21 | 32       | 32       |
| 22 | 48       |          |
| 23 |          |          |
| 備考 |          |          |

※道路事情等により遅れる場合がございますのでご了承ください。

阪東バス 通過予定時刻表 田口医院

標識 ステン

| 行先 | 布佐駅南口 ゆき |          |
|----|----------|----------|
| 時刻 | 月曜日～金曜日  | 土曜・日曜・休日 |
| 7  | 57       | 57       |
| 8  |          |          |
| 9  |          |          |
| 10 | 04       | 04       |
| 11 | 24       | 24       |
| 12 | 50       | 50       |
| 13 |          |          |
| 14 | 13 36    | 13 36    |
| 15 | 36       | 33       |
| 16 |          |          |
| 17 | 15 56    | 09       |
| 18 | 41       | 39       |
| 19 | 43       |          |
| 20 | 27       | 25       |
| 21 | 33       | 33       |
| 22 | 49       |          |
| 23 |          |          |
| 備考 |          |          |

※道路事情等により遅れる場合がございますのでご了承ください。

阪東バス 通過予定時刻表 新木

標識 ステン

| 行先 | 布佐駅南口 ゆき |          |
|----|----------|----------|
| 時刻 | 月曜日～金曜日  | 土曜・日曜・休日 |
| 7  | 58       | 58       |
| 8  |          |          |
| 9  |          |          |
| 10 | 05       | 05       |
| 11 | 25       | 25       |
| 12 | 51       | 51       |
| 13 |          |          |
| 14 | 14 37    | 14 37    |
| 15 | 37       | 34       |
| 16 |          |          |
| 17 | 16 57    | 10       |
| 18 | 42       | 40       |
| 19 | 44       |          |
| 20 | 28       | 26       |
| 21 | 34       | 34       |
| 22 | 50       |          |
| 23 |          |          |
| 備考 |          |          |

※道路事情等により遅れる場合がございますのでご了承ください。

阪東バス 通過 予定 時刻 表 新木駅入口

標識 ステン

| 行先 | 布 佐 駅 南 口 ゆき |          |
|----|--------------|----------|
| 時刻 | 月曜日～金曜日      | 土曜・日曜・休日 |
| 7  | 59           | 59       |
| 8  |              |          |
| 9  |              |          |
| 10 | 06           | 06       |
| 11 | 26           | 26       |
| 12 | 52           | 52       |
| 13 |              |          |
| 14 | 15 38        | 15 38    |
| 15 | 38           | 35       |
| 16 |              |          |
| 17 | 17 58        | 11       |
| 18 | 43           | 41       |
| 19 | 45           |          |
| 20 | 29           | 27       |
| 21 | 35           | 35       |
| 22 | 51           |          |
| 23 |              |          |
| 備考 |              |          |

※道路事情等により遅れる場合がございますのでご了承ください。

阪東バス 通過予定時刻表 新木野二丁目

標識 ステン

| 行先 | 布佐駅南口 ゆき |          |
|----|----------|----------|
| 時刻 | 月曜日～金曜日  | 土曜・日曜・休日 |
| 7  |          |          |
| 8  | 00       | 00       |
| 9  |          |          |
| 10 | 07       | 07       |
| 11 | 27       | 27       |
| 12 | 53       | 53       |
| 13 |          |          |
| 14 | 16 39    | 16 39    |
| 15 | 39       | 36       |
| 16 |          |          |
| 17 | 18 59    | 12       |
| 18 | 44       | 42       |
| 19 | 46       |          |
| 20 | 30       | 28       |
| 21 | 36       | 36       |
| 22 | 52       |          |
| 23 |          |          |
| 備考 |          |          |

※道路事情等により遅れる場合がございますのでご了承ください。

阪東バス 通過予定時刻表

メディカルプラザ  
平和台病院前

標識 ステン

| 行先 | 布佐駅南口 ゆき |          |
|----|----------|----------|
| 時刻 | 月曜日～金曜日  | 土曜・日曜・休日 |
| 7  |          |          |
| 8  | 01       | 01       |
| 9  |          |          |
| 10 | 08       | 08       |
| 11 | 28       | 28       |
| 12 | 54       | 54       |
| 13 |          |          |
| 14 | 17 40    | 17 40    |
| 15 | 40       | 37       |
| 16 |          |          |
| 17 | 19       | 13       |
| 18 | 00 45    | 43       |
| 19 | 47       |          |
| 20 | 31       | 29       |
| 21 | 37       | 37       |
| 22 | 53       |          |
| 23 |          |          |
| 備考 |          |          |

※道路事情等により遅れる場合がございますのでご了承ください。

阪東バス 通過予定時刻表 布佐北

標識 ステン

| 行先 | 布佐駅南口 ゆき |          |
|----|----------|----------|
| 時刻 | 月曜日～金曜日  | 土曜・日曜・休日 |
| 7  |          |          |
| 8  | 02       | 02       |
| 9  |          |          |
| 10 | 09       | 09       |
| 11 | 29       | 29       |
| 12 | 55       | 55       |
| 13 |          |          |
| 14 | 18 41    | 18 41    |
| 15 | 41       | 38       |
| 16 |          |          |
| 17 | 20       | 14       |
| 18 | 01 46    | 44       |
| 19 | 48       |          |
| 20 | 32       | 30       |
| 21 | 38       | 38       |
| 22 | 54       |          |
| 23 |          |          |
| 備考 |          |          |

※道路事情等により遅れる場合がございますのでご了承ください。

# 阪東バス 通過予定時刻表

東消防署

標識 ステン

| 行先 | 布佐駅南口 ゆき |          |
|----|----------|----------|
| 時刻 | 月曜日～金曜日  | 土曜・日曜・休日 |
| 7  |          |          |
| 8  | 03       | 03       |
| 9  |          |          |
| 10 | 10       | 10       |
| 11 | 30       | 30       |
| 12 | 56       | 56       |
| 13 |          |          |
| 14 | 19 42    | 19 42    |
| 15 | 42       | 39       |
| 16 |          |          |
| 17 | 21       | 15       |
| 18 | 02 47    | 45       |
| 19 | 49       |          |
| 20 | 33       | 31       |
| 21 | 39       | 39       |
| 22 | 55       |          |
| 23 |          |          |
| 備考 |          |          |

※道路事情等により遅れる場合がございますのでご了承ください。

阪東バス TEL04-7185-2771

検索サ小  阪東バス  検索

2019年10月19日実施