


# 発車・通過予定時刻表 Timetable

行先	我孫子駅ゆき for Abiko Sta.			慈恵医大柏病院ゆき for THE JIKEI UNIVERSITY KASHIWA HOSPITAL			柏駅東口ゆき 大津ヶ丘団地経由 for Kashiwa Sta. East via Ōtsugaoka-danchi		
	月曜日～金曜日 Weekdays	土曜日 Saturdays	日曜・休日 Sundays and Holidays	月曜日～金曜日 Weekdays	土曜日 Saturdays	日曜・休日 Sundays and Holidays	月曜日～金曜日 Weekdays	土曜日 Saturdays	日曜・休日 Sundays and Holidays
5	25 42 56	45	45						
6	06 21 34 50	05 29 46	05 29	シ 36			35		
7	05 18 27 37 49	07 33 58	08 33 58					09	09
8	04 22 36 53	22 49	22 47						
9	06 14 33 50	18 42	18 42	シ 29					
10	02 13 25 43 58	08 40	08 40						
11	09 29 40	03 29 59	03 59						
12	00 12 27 47	23 50	23 50					03	03
13	08 23 48 59	06 23 40	06 23 40	シ 42			13	33 53	33 53
14	09 21 39 59	10 24 46	10 46				30 49	20	20
15	10 26 38 51	05 25 44	05 25 44						
16	07 17 33 43 56	16 43	16 43						
17	11 26 42 55	06 24 40	06 40						
18	06 23 36 54	03 26	03						
19	08 21 36 51	00 18 36	00 36						
20	03 18 38 58	03 18 40	03 18						
21									
22									
備考	<p>シ 印 ⇒ 慈恵医大柏病院ゆき（我孫子駅構内には入りません） for THE JIKEI UNIVERSITY KASHIWA HOSPITAL (It does not enter Abiko Sta.)</p> <p>印なし ⇒ 市役所経由、我孫子駅ゆき No mark for Abiko Sta. via Shiyakusho (Abiko City Hall)</p>								

**荒天・道路状況・突発的な事故等に伴うバスの運行について**  
 日頃より、阪東バスをご利用いただきまして誠にありがとうございます。  
 荒天および道路状況や突発的な事故等により、「運休」や「大幅な遅れ」が発生する場合がございます。

路線バスの運行情報については、当社ホームページの「ご案内」欄において、最新情報を更新しておりますので、お出かけの際にはホームページより運行情報をご確認のうえ、お時間には余裕をもってご利用くださいますようお願いいたします。

阪東バスHP  検索サイト

お電話がつながりにくい状況が発生いたしますので、ホームページにて情報をご確認ください。


※道路事情等により遅れる場合がございますのでご了承ください。

# 発車・通過予定時刻表 Timetable

行先	我孫子駅ゆき for Abiko Sta.			慈恵医大柏病院ゆき for THE JIKEI UNIVERSITY KASHIWA HOSPITAL			柏駅東口ゆき 大津ヶ丘団地経由 for Kashiwa Sta. East via Ōtsugaoka-danchi		
	月曜日～金曜日 Weekdays	土曜日 Saturdays	日曜・休日 Sundays and Holidays	月曜日～金曜日 Weekdays	土曜日 Saturdays	日曜・休日 Sundays and Holidays	月曜日～金曜日 Weekdays	土曜日 Saturdays	日曜・休日 Sundays and Holidays
5	26 43 57	46	46						
6	07 22 35 51	06 30 47	06 30	シ 37			36		
7	06 19 28 38 50	08 34 59	09 34 59					10	10
8	05 23 37 54	23 50	23 48						
9	07 15 34 51	19 43	19 43	シ 30					
10	03 14 26 44 59	09 41	09 41						
11	10 30 41	04 30	04						
12	01 13 28 48	00 24 51	00 24 51					04	04
13	09 24 49	07 24 41	07 24 41	シ 43			14	34 54	34 54
14	00 10 22 40	11 25 47	11 47				31 50	21	21
15	00 11 27 39 52	06 26 45	06 26 45						
16	08 18 34 44 57	17 44	17 44						
17	12 27 43 56	07 25 41	07 41						
18	07 24 37 55	04 27	04						
19	09 22 37 52	01 19 37	01 37						
20	04 19 39 59	04 19 41	04 19						
21									
22									
備考	<p>シ 印 ⇒ 慈恵医大柏病院ゆき（我孫子駅構内には入りません） for THE JIKEI UNIVERSITY KASHIWA HOSPITAL (It does not enter Abiko Sta.)</p> <p>印なし ⇒ 市役所経由、我孫子駅ゆき No mark for Abiko Sta. via Shiyakusho (Abiko City Hall)</p>								

**荒天・道路状況・突発的な事故等に伴うバスの運行について**  
 日頃より、阪東バスをご利用いただきまして誠にありがとうございます。  
 荒天および道路状況や突発的な事故等により、「運休」や「大幅な遅れ」が発生する場合がございます。

路線バスの運行情報については、当社ホームページの「ご案内」欄において、最新情報を更新しておりますので、お出かけの際にはホームページより運行情報をご確認のうえ、お時間には余裕をもってご利用くださいますようお願いいたします。

阪東バスHP  検索サイト

お電話がつながりにくい状況が発生いたしますので、ホームページにて情報をご確認ください。

※道路事情等により遅れる場合がございますのでご了承ください。

# 発車・通過予定時刻表 Timetable

行先	我孫子駅ゆき for Abiko Sta.			慈恵医大柏病院ゆき for THE JIKEI UNIVERSITY KASHIWA HOSPITAL			柏駅東口ゆき 大津ヶ丘団地経由 for Kashiwa Sta. East via Ōtsugaoka-danchi		
	月曜日～金曜日 Weekdays	土曜日 Saturdays	日曜・休日 Sundays and Holidays	月曜日～金曜日 Weekdays	土曜日 Saturdays	日曜・休日 Sundays and Holidays	月曜日～金曜日 Weekdays	土曜日 Saturdays	日曜・休日 Sundays and Holidays
5	27 44 58	47	47						
6	08 23 36 52	07 31 48	07 31	シ 38			37		
7	07 20 29 39 51	09 35	10 35					11	11
8	06 24 38 55	00 24 51	00 24 49						
9	08 16 35 52	20 44	20 44	シ 31					
10	04 15 27 45	10 42	10 42						
11	00 11 31 42	05 31	05						
12	02 14 29 49	01 25 52	01 25 52					05	05
13	10 25 50	08 25 42	08 25 42	シ 44			15	35 55	35 55
14	01 11 23 41	12 26 48	12 48				32 51	22	22
15	01 12 28 40 53	07 27 46	07 27 46						
16	09 19 35 45 58	18 45	18 45						
17	13 28 44 57	08 26 42	08 42						
18	08 25 38 56	05 28	05						
19	10 23 38 53	02 20 38	02 38						
20	05 20 40	05 20 42	05 20						
21	00								
22									

**荒天・道路状況・突発的な事故等に伴うバスの運行について**

日頃より、阪東バスをご利用いただきまして誠にありがとうございます。  
 荒天および道路状況や突発的な事故等により、「運休」や「大幅な遅れ」が発生する場合がございます。

路線バスの運行情報については、当社ホームページの「ご案内」欄において、最新情報を更新しておりますので、お出かけの際にはホームページより運行情報をご確認のうえ、お時間には余裕をもってご利用くださいますようお願いいたします。


阪東バスHP  検索サイト

お電話が繋がりにくい状況が発生いたしますので、ホームページにて情報をご確認ください。


シ 印 ⇒ 慈恵医大柏病院ゆき（我孫子駅構内には入りません）  
for THE JIKEI UNIVERSITY KASHIWA HOSPITAL (It does not enter Abiko Sta.)

印なし ⇒ 市役所経由、我孫子駅ゆき  
No mark for Abiko Sta. via Shiyakusho (Abiko City Hall)

※道路事情等により遅れる場合がございますのでご了承ください。

行先	我孫子駅ゆき for Abiko Sta.		慈恵医大柏病院ゆき for THE JIKEI UNIVERSITY KASHIWA HOSPITAL		
	月曜日～金曜日 Weekdays	土曜・日曜・休日 Saturdays, Sundays and Holidays	月曜日～金曜日 Weekdays	土曜日 Saturdays	日曜・休日 Sundays and Holidays
5	29 41				
6	01 15 31 41 48 56	21 36 59	シ 39		
7	05 13 19 26 34 44 52 59	16 37 58			
8	08 21 32 49 59	20 43			
9	22 31 43 50	24 46	シ 32		
10	02 22 43	37			
11	02 23 39 59	03 28			
12	16 34 50	06 37			
13	18 34 50	05 23 49	シ 45		
14	17 33 47	07 21 44			
15	14 36 50	23 44			
16	05 19 33 55	20 59			
17	06 21 30 46 56	21 50			
18	10 22 35 45 58	13 42			
19	14 22 42 52	30 47	<p>荒天・道路状況・突発的な事故等に伴うバスの運行について</p> <p>日頃より、阪東バスをご利用いただきまして誠にありがとうございます。 荒天および道路状況や突発的な事故等により、「運休」や「大幅な遅れ」が発生する場合がございます。</p> <p>路線バスの運行情報については、当社ホームページの「ご案内」欄において、最新情報を更新しておりますので、お出かけの際にはホームページより運行情報をご確認のうえ、お時間には余裕をもってご利用くださいますようお願いいたします。</p> <div style="text-align: center;">  </div> <p>阪東バスHP <input type="text" value="検索サイト 阪東バス"/> <input type="button" value="検索"/></p> <p>お電話が繋がりにくい状況が発生いたしますので、ホームページにて情報をご確認ください。</p>		
20	12 41 53	28 45			
21	11 23 42	13 41			
22					
備考	シ 印 ⇒ 慈恵医大柏病院ゆき（我孫子駅構内には入りません） for THE JIKEI UNIVERSITY KASHIWA HOSPITAL (It does not enter Abiko Sta.)				

※道路事情等により遅れる場合がございますのでご了承ください。

行先	我孫子駅ゆき for Abiko Sta.		慈恵医大柏病院ゆき for THE JIKEI UNIVERSITY KASHIWA HOSPITAL		
	月曜日～金曜日 Weekdays	土曜・日曜・休日 Saturdays, Sundays and Holidays	月曜日～金曜日 Weekdays	土曜日 Saturdays	日曜・休日 Sundays and Holidays
5	30 42				
6	02 16 32 42 49 57	22 37	シ 40		
7	06 14 20 27 35 45 53	00 17 38 59			
8	00 09 22 33 50	21 44			
9	00 23 32 44 51	25 47	シ 33		
10	03 23 44	38			
11	03 24 40	04 29			
12	00 17 35 51	07 38			
13	19 35 51	06 24 50	シ 46		
14	18 34 48	08 22 45			
15	15 37 51	24 45			
16	06 20 34 56	21			
17	07 22 31 47 57	00 22 51			
18	11 23 36 46 59	14 43			
19	15 23 43 53	31 48	<p>荒天・道路状況・突発的な事故等に伴うバスの運行について</p> <p>日頃より、阪東バスをご利用いただきまして誠にありがとうございます。 荒天および道路状況や突発的な事故等により、「運休」や「大幅な遅れ」が発生する場合がございます。</p> <p>路線バスの運行情報については、当社ホームページの「ご案内」欄において、最新情報を更新しておりますので、お出かけの際にはホームページより運行情報をご確認のうえ、お時間には余裕をもってご利用くださいますようお願いいたします。</p> <p>阪東バスHP  検索サイト <input type="text" value="阪東バス"/> <input type="button" value="検索"/></p> <p>お電話が繋がりにくい状況が発生いたしますので、ホームページにて情報をご確認ください。</p>		
20	13 42 54	29 46			
21	12 24 43	14 42			
22					
備考	シ 印 ⇒ 慈恵医大柏病院ゆき（我孫子駅構内には入りません） for THE JIKEI UNIVERSITY KASHIWA HOSPITAL (It does not enter Abiko Sta.)				

※道路事情等により遅れる場合がございますのでご了承ください。

行先	我孫子駅ゆき for Abiko Sta.		慈恵医大柏病院ゆき for THE JIKEI UNIVERSITY KASHIWA HOSPITAL		
	月曜日～金曜日 Weekdays	土曜・日曜・休日 Saturdays, Sundays and Holidays	月曜日～金曜日 Weekdays	土曜日 Saturdays	日曜・休日 Sundays and Holidays
5	31 43				
6	03 17 33 43 50 58	23 38	シ 41		
7	07 15 21 28 36 46 54	01 18 39			
8	01 10 23 34 51	00 22 45			
9	01 24 33 45 52	26 48	シ 34		
10	04 24 45	39			
11	04 25 41	05 30			
12	01 18 36 52	08 39			
13	20 36 52	07 25 51	シ 47		
14	19 35 49	09 23 46			
15	16 38 52	25 46			
16	07 21 35 57	22			
17	08 23 32 48 58	01 23 52			
18	12 24 37 47	15 44			
19	00 16 24 44 54	32 49	<p>荒天・道路状況・突発的な事故等に伴うバスの運行について 日頃より、阪東バスをご利用いただきまして誠にありがとうございます。 荒天および道路状況や突発的な事故等により、「運休」や「大幅な遅れ」が発生する場合がございます。 路線バスの運行情報については、当社ホームページの「ご案内」欄において、最新情報を更新しておりますので、お出かけの際にはホームページより運行情報をご確認のうえ、お時間には余裕をもってご利用くださいますようお願いいたします。</p> <p>阪東バスHP  検索サイト <input type="text" value="阪東バス"/> <input type="button" value="検索"/></p> <p>お電話が繋がりにくい状況が発生いたしますので、ホームページにて情報をご確認ください。</p>		
20	14 43 55	30 47			
21	13 25 44	15 43			
22					
備考	シ 印 ⇒ 慈恵医大柏病院ゆき（我孫子駅構内には入りません） for THE JIKEI UNIVERSITY KASHIWA HOSPITAL (It does not enter Abiko Sta.)				

※道路事情等により遅れる場合がございますのでご了承ください。

行先	我孫子駅ゆき for Abiko Sta.		慈恵医大柏病院ゆき for THE JIKEI UNIVERSITY KASHIWA HOSPITAL		
	月曜日～金曜日 Weekdays	土曜・日曜・休日 Saturdays, Sundays and Holidays	月曜日～金曜日 Weekdays	土曜日 Saturdays	日曜・休日 Sundays and Holidays
5	32 44				
6	04 18 34 44 51 59	24 39	シ 42		
7	08 16 22 29 37 47 55	02 19 40			
8	02 11 24 35 52	01 23 46			
9	02 25 34 46 53	27 49	シ 35		
10	05 25 46	40			
11	05 26 42	06 31			
12	02 19 37 53	09 40			
13	21 37 53	08 26 52	シ 48		
14	20 36 50	10 24 47			
15	17 39 53	26 47			
16	08 22 36 58	23			
17	09 24 33 49 59	02 24 53			
18	13 25 38 48	16 45			
19	01 17 25 45 55	33 50	<p>荒天・道路状況・突発的な事故等に伴うバスの運行について</p> <p>日頃より、阪東バスをご利用いただきまして誠にありがとうございます。 荒天および道路状況や突発的な事故等により、「運休」や「大幅な遅れ」が発生する場合がございます。</p> <p>路線バスの運行情報については、当社ホームページの「ご案内」欄において、最新情報を更新しておりますので、お出かけの際にはホームページより運行情報をご確認のうえ、お時間には余裕をもってご利用くださいますようお願いいたします。</p> <p>阪東バスHP  検索サイト <input type="text" value="阪東バス"/> <input type="button" value="検索"/></p> <p>お電話が繋がりにくい状況が発生いたしますので、ホームページにて情報をご確認ください。</p>		
20	15 44 56	31 48			
21	14 26 45	16 44			
22					
備考	シ 印 ⇒ 慈恵医大柏病院ゆき（我孫子駅構内には入りません） for THE JIKEI UNIVERSITY KASHIWA HOSPITAL (It does not enter Abiko Sta.)				

※道路事情等により遅れる場合がございますのでご了承ください。

行先	我孫子駅ゆき (手賀の杜ニュータウンより) for Abiko Sta. (from Teganomori-newtown)		慈恵医大柏病院ゆき for THE JIKEI UNIVERSITY KASHIWA HOSPITAL		
	月曜日～金曜日 Weekdays	土曜・日曜・休日 Saturdays, Sundays and Holidays	月曜日～金曜日 Weekdays	土曜日 Saturdays	日曜・休日 Sundays and Holidays
5	33 45				
6	05 19 35 45 52	25 40	シ 43		
7	00 09 17 23 30 38 48 56	03 20 41			
8	03 12 25 36 53	02 24 47			
9	03 26 35 47 54	28 50	シ 36		
10	06 26 47	41			
11	06 27 43	07 32			
12	03 20 38 54	10 41			
13	22 38 54	09 27 53	シ 49		
14	21 37 51	11 25 48			
15	18 40 54	27 48			
16	09 23 37 59	24			
17	10 25 34 50	03 25 54			
18	00 14 26 39 49	17 46			
19	02 18 26 46 56	34 51	<p><b>荒天・道路状況・突発的な事故等に伴うバスの運行について</b></p> <p>日頃より、阪東バスをご利用いただきまして誠にありがとうございます。 荒天および道路状況や突発的な事故等により、「運休」や「大幅な遅れ」が発生する場合がございます。</p> <p>路線バスの運行情報については、当社ホームページの「ご案内」欄において、最新情報を更新しておりますので、お出かけの際にはホームページより運行情報をご確認のうえ、お時間には余裕をもってご利用くださいますようお願いいたします。</p> <div style="text-align: center;">  </div> <p>阪東バスHP <input type="text" value="検索サイト 阪東バス"/> <input type="button" value="検索"/></p> <p>お電話がつながりにくい状況が発生いたしますので、ホームページにて情報をご確認ください。</p>		
20	16 45 57	32 49			
21	15 27 46	17 45			
22					
備考	シ 印 ⇒ 慈恵医大柏病院ゆき（我孫子駅構内には入りません） for THE JIKEI UNIVERSITY KASHIWA HOSPITAL (It does not enter Abiko Sta.)				

※道路事情等により遅れる場合がございますのでご了承ください。



# 通過予定時刻表 Timetable

行先	我孫子駅ゆき (手賀の杜ニュータウンより) for Abiko Sta. (from Teganomori-newtown)		慈恵医大柏病院ゆき for THE JIKEI UNIVERSITY KASHIWA HOSPITAL		
	月曜日～金曜日 Weekdays	土曜・日曜・休日 Saturdays, Sundays and Holidays	月曜日～金曜日 Weekdays	土曜日 Saturdays	日曜・休日 Sundays and Holidays
5	34 46				
6	06 20 36 46 53	26 41	シ 44		
7	01 10 18 24 31 39 49 57	04 21 42			
8	04 13 26 37 54	03 25 48			
9	04 27 36 48 55	29 51	シ 37		
10	07 27 48	42			
11	07 28 44	08 33			
12	04 21 39 55	11 42			
13	23 39 55	10 28 54	シ 50		
14	22 38 52	12 26 49			
15	19 41 55	28 49			
16	10 24 38	25			
17	00 11 26 35 51	04 26 55			
18	01 15 27 40 50	18 47			
19	03 19 27 47 57	35 52	<p><b>荒天・道路状況・突発的な事故等に伴うバスの運行について</b></p> <p>日頃より、阪東バスをご利用いただきまして誠にありがとうございます。            荒天および道路状況や突発的な事故等により、「運休」や「大幅な遅れ」が発生する場合がございます。</p> <p>路線バスの運行情報については、当社ホームページの「ご案内」欄において、最新情報を更新しておりますので、お出かけの際にはホームページより運行情報をご確認のうえ、お時間には余裕をもってご利用くださいますようお願いいたします。</p> <p style="text-align: center;">  </p> <p style="text-align: center;">             阪東バスHP      検索サイト <input type="text" value="阪東バス"/> <input type="button" value="検索"/> </p> <p>お電話がつながりにくい状況が発生いたしますので、ホームページにて情報をご確認ください。</p>		
20	17 46 58	33 50			
21	16 28 47	18 46			
22					
備考	シ 印 ⇒ 慈恵医大柏病院ゆき（我孫子駅構内には入りません） for THE JIKEI UNIVERSITY KASHIWA HOSPITAL (It does not enter Abiko Sta.)				

※道路事情等により遅れる場合がございますのでご了承ください。

阪東バス 通過予定時刻表 Timetable 白山入口

行先	北柏駅・慈恵医大柏病院ゆき for Kitakashiwa Sta. , THE JIKEI UNIVERSITY KASHIWA HOSPITAL		
曜日	月曜日～金曜日 Weekdays	土曜日 Saturdays	日曜・休日 Sundays and Holidays
6	44		
7			
8			
9	37		
10			
11			
12			
13	50		
14			
15			
16			
17	<p><b>荒天・道路状況・突発的な事故等に伴うバスの運行について</b>                      日頃より、阪東バスをご利用いただきまして誠にありがとうございます。                      荒天および道路状況や突発的な事故等により、「運休」や「大幅な遅れ」が発生する場合がございます。                      路線バスの運行情報については、当社ホームページの「ご案内」欄において、最新情報を更新しておりますので、お出かけの際にはホームページより運行情報をご確認のうえ、お時間には余裕をもってご利用くださいますようお願いいたします。</p>		
備考	<p>阪東バスHP  検索サイト <input type="text" value="阪東バス"/> <input type="button" value="検索"/></p> <p>お電話がつながりにくい状況が発生いたしますので、ホームページにて情報をご確認ください。</p>		

※ 道路事情により遅れる場合がございますのでご了承下さい。  
 阪東バス TEL04-7185-2771

検索サイト

2024年9月24日実施

# 阪東バス 通過予定時刻表 Timetable

新富

行先	北柏駅・慈恵医大柏病院ゆき for Kitakashiwa Sta., THE JIKEI UNIVERSITY KASHIWA HOSPITAL		
曜日	月曜日～金曜日 Weekdays	土曜日 Saturdays	日曜・休日 Sundays and Holidays
6	46		
7			
8			
9	39		
10			
11			
12			
13	52		
14			
15			
16			
17	<p><b>荒天・道路状況・突発的な事故等に伴うバスの運行について</b>                      日頃より、阪東バスをご利用いただきまして誠にありがとうございます。                      荒天および道路状況や突発的な事故等により、「運休」や「大幅な遅れ」が発生する場合がございます。                      路線バスの運行情報については、当社ホームページの「ご案内」欄において、最新情報を更新しておりますので、お出かけの際にはホームページより運行情報をご確認のうえ、お時間には余裕をもってご利用くださいますようお願いいたします。</p>		
備考	<p>阪東バスHP  検索サイト <input type="text" value="阪東バス"/> <input type="button" value="検索"/></p> <p>お電話がつながりにくい状況が発生いたしますので、ホームページにて情報をご確認ください。</p>		

※ 道路事情により遅れる場合がございますのでご了承下さい。  
 阪東バス TEL04-7185-2771

検索サイト

2024年9月24日実施

# 阪東バス 通過予定時刻表 Timetable

台田

行先	北柏駅・慈恵医大柏病院ゆき for Kitakashiwa Sta., THE JIKEI UNIVERSITY KASHIWA HOSPITAL		
曜日	月曜日～金曜日 Weekdays	土曜日 Saturdays	日曜・休日 Sundays and Holidays
6	47		
7			
8			
9	40		
10			
11			
12			
13	53		
14			
15			
16			
17	<p><b>荒天・道路状況・突発的な事故等に伴うバスの運行について</b>                      日頃より、阪東バスをご利用いただきまして誠にありがとうございます。                      荒天および道路状況や突発的な事故等により、「運休」や「大幅な遅れ」が発生する場合がございます。                      路線バスの運行情報については、当社ホームページの「ご案内」欄において、最新情報を更新しておりますので、お出かけの際にはホームページより運行情報をご確認のうえ、お時間には余裕をもってご利用くださいますようお願いいたします。</p>		
備考	<p>阪東バスHP  検索サイト <input type="text" value="阪東バス"/> <input type="button" value="検索"/></p> <p>お電話がつながりにくい状況が発生いたしますので、ホームページにて情報をご確認ください。</p>		

※ 道路事情により遅れる場合がございますのでご了承下さい。  
 阪東バス TEL04-7185-2771

検索サイト

2024年9月24日実施

# 阪東バス 通過予定時刻表 Timetable

沢藤商店

行先	北柏駅・慈恵医大柏病院ゆき for Kitakashiwa Sta., THE JIKEI UNIVERSITY KASHIWA HOSPITAL		
曜日	月曜日～金曜日 Weekdays	土曜日 Saturdays	日曜・休日 Sundays and Holidays
6	48		
7			
8			
9	41		
10			
11			
12			
13	54		
14			
15			
16			
17	<p><b>荒天・道路状況・突発的な事故等に伴うバスの運行について</b>                      日頃より、阪東バスをご利用いただきまして誠にありがとうございます。                      荒天および道路状況や突発的な事故等により、「運休」や「大幅な遅れ」が発生する場合がございます。                      路線バスの運行情報については、当社ホームページの「ご案内」欄において、最新情報を更新しておりますので、お出かけの際にはホームページより運行情報をご確認のうえ、お時間には余裕をもってご利用くださいますようお願いいたします。</p>		
備考	<p>阪東バスHP  検索サイト <input type="text" value="阪東バス"/> <input type="button" value="検索"/></p> <p>お電話が繋がりにくい状況が発生いたしますので、ホームページにて情報をご確認ください。</p>		

※ 道路事情により遅れる場合がございますのでご了承下さい。  
 阪東バス TEL04-7185-2771

検索サイト

2024年9月24日実施

# 阪東バス 通過予定時刻表 Timetable

根戸

行先	北柏駅・慈恵医大柏病院ゆき for Kitakashiwa Sta., THE JIKEI UNIVERSITY KASHIWA HOSPITAL		
曜日	月曜日～金曜日 Weekdays	土曜日 Saturdays	日曜・休日 Sundays and Holidays
6	49		
7			
8			
9	42		
10			
11			
12			
13	55		
14			
15			
16			
17	<p><b>荒天・道路状況・突発的な事故等に伴うバスの運行について</b>                      日頃より、阪東バスをご利用いただきまして誠にありがとうございます。                      荒天および道路状況や突発的な事故等により、「運休」や「大幅な遅れ」が発生する場合がございます。                      路線バスの運行情報については、当社ホームページの「ご案内」欄において、最新情報を更新しておりますので、お出かけの際にはホームページより運行情報をご確認のうえ、お時間には余裕をもってご利用くださいますようお願いいたします。</p>		
備考	<p>阪東バスHP  検索サイト <input type="text" value="阪東バス"/> <input type="button" value="検索"/></p> <p>お電話がつながりにくい状況が発生いたしますので、ホームページにて情報をご確認ください。</p>		

※ 道路事情により遅れる場合がございますのでご了承下さい。  
 阪東バス TEL04-7185-2771

検索サイト

2024年9月24日実施

阪 東 通 過 予 定 時 刻 表 Timetable 北 柏 駅 入 口  
 阪 東 通 過 予 定 時 刻 表 Timetable 北 柏 駅 入 口

行先	北 柏 駅 ・ 慈 恵 医 大 柏 病 院 ゆ き for Kitakashiwa Sta. , THE JIKEI UNIVERSITY KASHIWA HOSPITAL		
曜日	月曜日～金曜日 Weekdays	土 曜 日 Saturdays	日曜・休日 Sundays and Holidays
6	51		
7			
8			
9	44		
10			
11			
12			
13	57		
14			
15			
16			
17	<p><b>荒天・道路状況・突発的な事故等に伴うバスの運行について</b>                      日頃より、阪東バスをご利用いただきまして誠にありがとうございます。                      荒天および道路状況や突発的な事故等により、「運休」や「大幅な遅れ」が発生する場合がございます。                      路線バスの運行情報については、当社ホームページの「ご案内」欄において、最新情報を更新しておりますので、お出かけの際にはホームページより運行情報をご確認のうえ、お時間には余裕をもってご利用くださいますようお願いいたします。</p>		
備考	<p>阪東バスHP  検索サイト <input type="text" value="阪東バス"/> <input type="button" value="検索"/></p> <p>お電話がつながりにくい状況が発生いたしますので、ホームページにて情報をご確認ください。</p>		
	<p>※ 道路事情により遅れる場合がございますのでご了承下さい。                      阪東バス TEL04-7185-2771 検索サイト <input type="text" value="阪東バス"/> <input type="button" value="検索"/></p>		


2024年9月24日実施

# 慈恵医大柏病院・東我孫子車庫ゆき

for THE JIKEI UNIVERSITY KASHIWA HOSPITAL , Higashiabiko-shako

慈恵医大までの運賃は  
現金170円・IC170円となります。

北柏駅

時刻	月曜日～金曜日 Weekdays		土曜日 Saturdays		日曜・休日 Sundays and Holidays	
	慈恵医大柏病院ゆき for THE JIKEI UNIVERSITY KASHIWA HOSPITAL	東我孫子 車庫ゆき for Higashiabiko- shako	慈恵医大柏病院ゆき for THE JIKEI UNIVERSITY KASHIWA HOSPITAL	東我孫子 車庫ゆき for Higashiabiko- shako	慈恵医大柏病院ゆき for THE JIKEI UNIVERSITY KASHIWA HOSPITAL	東我孫子 車庫ゆき for Higashiabiko- shako
6						
7	00 14 29 43 59		06 18 30 43 57		18 30 43 57	
8	19 35 49		11 27 41		11 27 41	
9	04 18 32 43 55		02 16 30 44 58		02 16	
10	03 17 33 53		19 36 52		19 36	
11	07 22 37 43 58		06 22 38 53		38 53	
12	13 27 46		07 23 37 53		07 23	
13	02 13 27 42 57		18 33 47		18 33	
14	06 15 23 34 44 56	13	03 17 33 47		33 47	
15	04 13 26 43 57		01 16 33 47		01 33 47	
16	12 26 40 53		02 16 52		16 52	
17	07 21 45 59	34	07 21 35 49		07 21	
18	13 29 43 57		04 18			
備考	<p>荒天・道路状況・突発的な事故等に伴うバスの運行について 日頃より、阪東バスをご利用いただきまして誠にありがとうございます。 荒天および道路状況や突発的な事故等により、「連休」や「大幅な遅れ」が発生する場合がございます。 路線バスの運行情報については、当社ホームページの「ご案内」欄において、最新情報を更新しておりますので、お出かけの際にはホームページより運行情報をご確認のうえ、お時間には余裕をもってご利用くださいますようお願いいたします。</p> <p>阪東バスHP  検索サイト <input type="text" value="阪東バス"/> <input type="button" value="検索"/></p> <p>お電話がつながりにくい状況が発生いたしますので、ホームページにて情報をご確認ください。</p>					

※ 道路事情により遅れる場合がございますのでご了承下さい。

阪東バス TEL04-7185-2771

検索サイト

2024年9月24日実施