


慈恵医大柏病院ゆき・ウェルネス柏ゆき・柏ふるさと公園入口ゆき

慈恵医大柏病院までの運賃は現金180円・IC180円となります。
 ウェルネス柏までの運賃は現金200円・IC200円となります。

柏駅東口

| 行先 | 慈恵医大柏病院ゆき・ウェルネス柏ゆき・柏ふるさと公園入口ゆき for THE JIKEI UNIVERSITY KASHIWA HOSPITAL , Wellness-kashiwa , Kashiwa-furusato-kōen Iriguchi | | |
|----|---|------------------|-------------------------------|
| 時刻 | 月曜日～金曜日 Weekdays | 土曜日 Saturdays | 日曜・休日 Sundays and Holidays |
| 6 | 52 | | |
| 7 | 22 40 | 22 | |
| 8 | 00 22 44 | 00 44 | 00 44 |
| 9 | 06 39 | 39 | 39 |
| 10 | 10 ^W 24 50 | 24 | 24 |
| 11 | 14 35 57 | 14 57 | 14 57 |
| 12 | 20 ^W 43 | 43 | 43 |
| 13 | 00 20 35 45 | 20 | 20 |
| 14 | 05 17 33 58 | 05 46 | 05 46 |
| 15 | 17 38 | 38 | 38 |
| 16 | 16 40 | 23 | 23 |
| 17 | 48 | 43 | F 43 |
| 18 | 30 | 25 | |
| 19 | 26 | 26 | |
| 20 | 03 ^F 38 | F 03 | |

荒天・道路状況・突発的な事故等に伴うバスの運行について
 日頃より、阪東バスをご利用いただきまして誠にありがとうございます。
 荒天および道路状況や突発的な事故等により、「運休」や「大幅な遅れ」が
 発生する場合がございます。
 路線バスの運行情報については、当社ホームページの「ご案内」欄におい
 て、最新情報を更新しておりますので、お出かけの際にはホームページより
 運行情報をご確認のうえ、お時間には余裕をもってご利用くださいますよう
 お願いいたします。



お電話が繋がりにくい状況が発生いたしますので、ホームページにて情報
 をご確認ください。

備考

印なし・・・慈恵医大柏病院止まりとなります。
 No mark for THE JIKEI UNIVERSITY KASHIWA HOSPITAL

W・・・慈恵医大柏病院経由、ウェルネス柏ゆき【平日のみ運行】
 for Wellness-kashiwa via THE JIKEI UNIVERSITY KASHIWA HOSPITAL 【Operates only on weekdays】

F・・・柏ふるさと公園入口ゆき（慈恵医大柏病院には行きません）
 for Kashiwa-furusato-kōen Iriguchi (Not going to "THE JIKEI UNIVERSITY KASHIWA HOSPITAL")

 ・・・歩行者天国のため柏駅入口バス停留所は通りません。
 You cannot pass through the "Kashiwa Station entrance
 bus stop" because it is a pedestrian paradise.

土曜日が休日の場合は日曜・休日の運行時刻で運行いたしますご注意ください。

※ 道路事情により遅れる場合がございますのでご了承ください。

慈恵医大柏病院ゆき・ウェルネス柏ゆき・柏ふるさと公園入口ゆき

慈恵医大柏病院までの運賃は現金180円・IC180円となります。
 ウェルネス柏までの運賃は現金200円・IC200円となります。


柏駅入口

| 行先 | 慈恵医大柏病院ゆき・ウェルネス柏ゆき・柏ふるさと公園入口ゆき for THE JIKEI UNIVERSITY KASHIWA HOSPITAL , Wellness-kashiwa , Kashiwa-furusato-kōen Iriguchi | | |
|----|--|------------------|--|
| 時刻 | 月曜日～金曜日 Weekdays | 土曜日 Saturdays | 日曜・休日 Sundays and Holidays |
| 6 | 53 | | |
| 7 | 23 41 | 23 | |
| 8 | 01 23 45 | 01 45 | 01 45 |
| 9 | 07 40 | 40 | 40 |
| 10 | 11 25 51 W | 25 | <div style="border: 2px dashed red; padding: 5px; text-align: center;"> <p>当停留所は通りません。</p> <p>サンサン通り経由の為、</p> </div> |
| 11 | 15 36 58 | 15 58 | |
| 12 | 21 44 W | 44 | |
| 13 | 01 21 36 46 | 21 | |
| 14 | 06 18 34 59 | 06 47 | |
| 15 | 18 39 | 39 | |
| 16 | 17 41 | 24 | |
| 17 | 49 | 44 | |
| 18 | 31 | 26 | |
| 19 | 27 | 27 | |
| 20 | 04 39 F | 04 F | |
| 備考 | <p>印なし・・・慈恵医大柏病院止まりとなります。 No mark for THE JIKEI UNIVERSITY KASHIWA HOSPITAL</p> <p>W・・・慈恵医大柏病院経由、ウェルネス柏ゆき【平日のみ運行】 for Wellness-kashiwa via THE JIKEI UNIVERSITY KASHIWA HOSPITAL 【Operates only on weekdays】</p> <p>F・・・柏ふるさと公園入口ゆき（慈恵医大柏病院には行きません） for Kashiwa-furusato-kōen Iriguchi (Not going to "THE JIKEI UNIVERSITY KASHIWA HOSPITAL")</p> <p> ・・・歩行者天国のため柏駅入口バス停留所は通りません。 You cannot pass through the "Kashiwa Station entrance bus stop" because it is a pedestrian paradise.</p> | | |
| | <p>土曜日が休日の場合は日曜・休日の運行時刻で運行いたしますご注意ください。</p> | | |

【土曜日】
【日曜・休日】
はウェルネス柏には行きません。

【土曜日】
【日曜・休日】
はウェルネス柏には行きません。

荒天・道路状況・突発的な事故等に伴うバスの運行について
 日頃より、阪東バスをご利用いただきまして誠にありがとうございます。
 荒天および道路状況や突発的な事故等により、「連休」や「大幅な遅れ」が発生する場合がございます。
 路線バスの運行情報については、当社ホームページの「ご案内」欄において、最新情報を更新しておりますので、お出かけの際にはホームページより運行情報をご確認のうえ、お時間には余裕をもってご利用くださいますようお願いいたします。

阪東バスHP  検索サイト

お電話がつながりにくい状況が発生いたしますので、ホームページにて情報をご確認ください。

※ 道路事情により遅れる場合がございますのでご了承ください。

| 時刻 | 大津ヶ丘団地ゆき 東我孫子車庫(大津ヶ丘団地経由)ゆき 沼南庁舎バス乗継場(大津ヶ丘団地経由)ゆき for Ôtsugaoka-danchi for Higashiabiko-shako(via Ôtsugaoka-danchi) for Shōnan-chōsha-bus-noritsugijō(via Ôtsugaoka-danchi) | 戸張ゆき for Tobari | 慈恵医大柏病院ゆき ウェルネス柏(慈恵医大柏病院経由)ゆき 柏ふるさと公園入口ゆき for THE JIKEI UNIVERSITY KASHIWA HOSPITAL for Wellness-kashiwa(via THE JIKEI UNIVERSITY KASHIWA HOSPITAL) for Kashiwa-furusato-kōen Iriguchi |
|----|--|---|---|
| | 月曜日～金曜日 Weekdays | 土曜日 Saturdays | 日曜・休日 Sundays and Holidays |
| 6 | 37 37 44 54 | 50 | 50 |
| 7 | 01 07 10 13 19 23 24 24 31 33 37 42 43 48 49 54 59 | 00 05 09 19 22 24 35 37 45 54 55 | 05 07 19 22 36 37 54 55 |
| 8 | 02 02 09 11 14 20 24 25 26 38 40 46 46 52 56 | 02 10 11 21 28 32 46 48 50 | 02 10 11 26 28 38 46 50 53 |
| 9 | 04 08 08 16 19 24 32 39 41 41 48 56 59 | 01 07 14 25 30 40 41 52 52 | 07 10 25 30 41 45 52 56 |
| 10 | 08 12 19 20 26 W 30 40 43 50 52 | 08 10 20 26 29 30 40 51 53 | バス停より発車します。 長全寺 寺院側の 日曜・休日は停車しません |
| 11 | 00 01 10 16 19 21 29 37 39 43 49 59 59 59 | 09 10 16 20 27 30 40 50 50 59 | |
| 12 | 10 18 20 22 30 34 40 W 45 52 53 | 00 08 10 20 28 30 40 45 47 50 | |
| 13 | 02 車 05 16 17 22 34 37 車 38 47 49 49 | 00 07 10 20 20 22 30 40 40 50 | |
| 14 | 00 07 08 車 10 19 21 28 35 38 42 49 59 | 車 00 02 07 車 10 20 20 車 30 40 41 48 50 59 | |
| 15 | 00 04 15 17 19 28 36 40 42 47 | 00 10 17 20 30 40 40 40 50 59 | |
| 16 | 00 00 08 18 18 21 36 37 42 50 57 58 | 車 00 10 19 20 25 35 38 46 56 | |
| 17 | 09 13 18 30 33 40 50 50 50 59 | 01 08 17 21 32 38 41 45 51 | |
| 18 | 09 12 22 25 32 32 40 46 49 55 | 02 02 13 23 24 27 37 48 50 | |
| 19 | 01 04 10 16 20 28 28 34 38 52 52 | 02 07 16 27 28 28 43 51 56 | |
| 20 | 00 05 10 14 23 31 33 F 40 41 47 48 | F 05 07 10 19 29 32 44 57 | |
| 21 | 01 15 21 25 33 庁 43 44 51 | 01 11 22 33 35 46 56 庁 | |
| 22 | 01 10 16 19 庁 35 庁 47 48 | 07 09 21 35 48 庁 庁 | |
| 23 | 庁 庁 01 09 | | |

備考

- 無色・・・大津ヶ丘団地ゆき
colorless for Ôtsugaoka-danchi
- 車・・・大津ヶ丘団地経由東我孫子車庫ゆき
for Higashiabiko-shako via Ôtsugaoka-danchi
- 庁・・・大津ヶ丘団地経由 沼南庁舎バス乗継場ゆき
for Shōnan-chōsha-bus-noritsugijō via Ôtsugaoka-danchi
- 戸張ゆき
for Tobari
- 慈恵医大柏病院ゆき
for THE JIKEI UNIVERSITY KASHIWA HOSPITAL
- W..... 慈恵医大柏病院経由ウェルネス柏ゆき【平日のみ運行】
for Wellness-kashiwa via THE JIKEI UNIVERSITY KASHIWA HOSPITAL
【Operates only on weekdays】
- F..... 柏ふるさと公園入口ゆき(慈恵医大柏病院には行きません)
for Kashiwa-furusato-kōen Iriguchi
(Not going to "THE JIKEI UNIVERSITY KASHIWA HOSPITAL")

土曜日が休日の場合には休日での運行となりますのでご注意ください。

※道路事情等により遅れる場合がございますのでご了承ください。

阪東バス 通過予定時刻表 (休日用)

長全寺前
寺院側

標識ステン

| 時刻 | 日曜日・休日用 Sundays and Holidays | | |
|----|---|--------------------|--|
| | 大津ヶ丘団地・東我孫子車庫ゆき for Ōtsugaoka-danchi, Higashiabiko-shako | 戸張ゆき for Tobari | 慈恵医大柏病院ゆき for THE JIKEI UNIVERSITY KASHIWA HOSPITAL |
| 6 | | | |
| 7 | | | |
| 8 | | | |
| 9 | | | |
| 10 | 08 25 40 53 | 10 29 51 | 26 |
| 11 | 10 20 35 50 | 09 27 50 | 16 59 |
| 12 | 00 10 20 35 50 | 08 28 47 | 45 |
| 13 | 00 10 20 30 45 | 07 20 40 | 22 |
| 14 | 車車車 00 10 20 30 40 50 | 02 20 41 59 | 07 48 |
| 15 | 00 10 20 35 47 | 17 40 59 | 40 |
| 16 | 車 00 10 20 35 46 | 19 38 | 25 |
| 17 | 02 18 32 41 56 | 01 17 38 | F 45 |
| 18 | | | |

赤枠の時刻について

運行遅れ等により、サンサン通りを規制時間内に通過できない場合、やむを得ず当該時刻が運休となる事がございます。
18時以降につきましては、柏商工会議所向かいのバス停に移動してお待ちください。




| | |
|----|--|
| 備考 | <p>車・・・大津ヶ丘団地経由東我孫子車庫ゆき for Higashiabiko-shako via Ōtsugaoka-danchi</p> <p>F・・・柏ふるさと公園入口ゆき（慈恵医大柏病院には行きません） for Kashiwa-furusato-kōen Iriguchi (Not going to "THE JIKEI UNIVERSITY KASHIWA HOSPITAL")</p> |
|----|--|

土曜日が休日の場合には休日での運行となりますのでご注意ください。
※道路事情等により遅れる場合がございますのでご了承ください。

| 行先 | 慈恵医大柏病院ゆき・ウェルネス柏ゆき・柏ふるさと公園入口ゆき for THE JIKEI UNIVERSITY KASHIWA HOSPITAL, Wellness-kashiwa, Kashiwa-furusato-kōen Iriguchi | | |
|----|---|------------------|-------------------------------|
| 時刻 | 月曜日～金曜日 Weekdays | 土曜日 Saturdays | 日曜・休日 Sundays and Holidays |
| 6 | 55 | | |
| 7 | 25 43 | 25 | |
| 8 | 03 25 47 | 03 47 | 03 47 |
| 9 | 09 42 | 42 | 42 |
| 10 | 13 ^W 27 53 | 27 | 27 |
| 11 | 17 38 | 17 | 17 |
| 12 | 00 23 46 ^W | 00 46 | 00 46 |
| 13 | 03 23 38 48 | 23 | 23 |
| 14 | 08 20 36 | 08 49 | 08 49 |
| 15 | 01 20 41 | 41 | 41 |
| 16 | 19 43 | 26 | 26 |
| 17 | 51 | 46 | F 46 |
| 18 | 33 | 28 | |
| 19 | 29 | 29 | |
| 20 | 06 ^F 41 | F 06 | |

【土曜日】【日曜・休日】はウェルネス柏には行きません。

荒天・道路状況・突発的な事故等に伴うバスの運行について
 日頃より、阪東バスをご利用いただきまして誠にありがとうございます。
 荒天および道路状況や突発的な事故等により、「連休」や「大幅な遅れ」が発生する場合がございます。
 路線バスの運行情報については、当社ホームページの「ご案内」欄において、最新情報を更新しておりますので、お出かけの際にはホームページより運行情報をご確認のうえ、お時間には余裕をもってご利用くださいますようお願いいたします。

阪東バスHP  検索サイト

お電話が繋がりにくい状況が発生いたしますので、ホームページにて情報をご確認ください。

備考

印なし・・・慈恵医大柏病院止まりとなります。
 No mark for THE JIKEI UNIVERSITY KASHIWA HOSPITAL

W・・・慈恵医大柏病院経由、ウェルネス柏ゆき【平日のみ運行】
 for Wellness-kashiwa via THE JIKEI UNIVERSITY KASHIWA HOSPITAL 【Operates only on weekdays】

F・・・柏ふるさと公園入口ゆき（慈恵医大柏病院には行きません）
 for Kashiwa-furusato-kōen Iriguchi (Not going to "THE JIKEI UNIVERSITY KASHIWA HOSPITAL")

土曜日が休日の場合は日曜・休日の運行時刻で運行いたしますご注意ください。


※ 道路事情により遅れる場合がございますのでご了承ください。

| 行先 | 慈恵医大柏病院ゆき・ウェルネス柏ゆき・柏ふるさと公園入口ゆき for THE JIKEI UNIVERSITY KASHIWA HOSPITAL, Wellness-kashiwa, Kashiwa-furusato-kōen Iriguchi | | |
|--|---|------------------|-------------------------------|
| 時刻 | 月曜日～金曜日 Weekdays | 土曜日 Saturdays | 日曜・休日 Sundays and Holidays |
| 6 | 56 | | |
| 7 | 26 44 | 26 | |
| 8 | 04 26 48 | 04 48 | 04 48 |
| 9 | 10 43 | 43 | 43 |
| 10 | 14 ^W 28 54 | 28 | 28 |
| 11 | 18 39 | 18 | 18 |
| 12 | 01 24 ^W 47 | 01 47 | 01 47 |
| 13 | 04 24 39 49 | 24 | 24 |
| 14 | 09 21 37 | 09 50 | 09 50 |
| 15 | 02 21 42 | 42 | 42 |
| 16 | 20 44 | 27 | 27 |
| 17 | 52 | 47 | F 47 |
| 18 | 34 | 29 | |
| 19 | 30 | 30 | |
| 20 | 07 ^F 42 | F 07 | |
| 備考 | 印なし・・・慈恵医大柏病院止まりとなります。 No mark for THE JIKEI UNIVERSITY KASHIWA HOSPITAL | | |
| | W・・・慈恵医大柏病院経由、ウェルネス柏ゆき【平日のみ運行】 for Wellness-kashiwa via THE JIKEI UNIVERSITY KASHIWA HOSPITAL 【Operates only on weekdays】 | | |
| F・・・柏ふるさと公園入口ゆき（慈恵医大柏病院には行きません） for Kashiwa-furusato-kōen Iriguchi (Not going to "THE JIKEI UNIVERSITY KASHIWA HOSPITAL") | | | |
| 土曜日が休日の場合は日曜・休日の運行時刻で運行いたしますご注意ください。 | | | |

【土曜日】【日曜・休日】はウェルネス柏には行きません。

荒天・道路状況・突発的な事故等に伴うバスの運行について
 日頃より、阪東バスをご利用いただきまして誠にありがとうございます。
 荒天および道路状況や突発的な事故等により、「運休」や「大幅な遅れ」が発生する場合がございます。

路線バスの運行情報については、当社ホームページの「ご案内」欄において、最新情報を更新しておりますので、お出かけの際にはホームページより運行情報をご確認のうえ、お時間には余裕をもってご利用くださいますようお願いいたします。

阪東バスHP  検索サイト

お電話がつながりにくい状況が発生いたしますので、ホームページにて情報をご確認ください。

※ 道路事情により遅れる場合がございますのでご了承ください。

下手台

| 行先 | 慈恵医大柏病院ゆき・ウェルネス柏ゆき・柏ふるさと公園入口ゆき for THE JIKEI UNIVERSITY KASHIWA HOSPITAL, Wellness-kashiwa, Kashiwa-furusato-kōen Iriguchi | | |
|----|---|------------------|-------------------------------|
| 時刻 | 月曜日～金曜日 Weekdays | 土曜日 Saturdays | 日曜・休日 Sundays and Holidays |
| 6 | 58 | | |
| 7 | 28 46 | 28 | |
| 8 | 06 28 50 | 06 50 | 06 50 |
| 9 | 12 45 | 45 | 45 |
| 10 | 16 30 56 W | 30 | 30 |
| 11 | 20 41 | 20 | 20 |
| 12 | 03 26 49 W | 03 49 | 03 49 |
| 13 | 06 26 41 51 | 26 | 26 |
| 14 | 11 23 39 | 11 52 | 11 52 |
| 15 | 04 23 44 | 44 | 44 |
| 16 | 22 46 | 29 | 29 |
| 17 | 54 | 49 | F 49 |
| 18 | 36 | 31 | |
| 19 | 32 | 32 | |
| 20 | 09 44 F | 09 F | |

【土曜日】【日曜・休日】はウェルネス柏には行きません。

荒天・道路状況・突発的な事故等に伴うバスの運行について
 日頃より、阪東バスをご利用いただきまして誠にありがとうございます。
 荒天および道路状況や突発的な事故等により、「運休」や「大幅な遅れ」が発生する場合がございます。
 路線バスの運行情報については、当社ホームページの「ご案内」欄において、最新情報を更新しておりますので、お出かけの際にはホームページより運行情報をご確認のうえ、お時間には余裕をもってご利用くださいますようお願いいたします。

阪東バスHP

検索サイト

お電話が繋がりにくい状況が発生いたしますので、ホームページにて情報をご確認ください。

備考

印なし・・・慈恵医大柏病院止まりとなります。
No mark for THE JIKEI UNIVERSITY KASHIWA HOSPITAL

W・・・慈恵医大柏病院経由、ウェルネス柏ゆき【平日のみ運行】
for Wellness-kashiwa via THE JIKEI UNIVERSITY KASHIWA HOSPITAL 【Operates only on weekdays】

F・・・柏ふるさと公園入口ゆき（慈恵医大柏病院には行きません）
for Kashiwa-furusato-kōen Iriguchi (Not going to "THE JIKEI UNIVERSITY KASHIWA HOSPITAL")

土曜日が休日の場合は日曜・休日の運行時刻で運行いたしますご注意ください。


※ 道路事情により遅れる場合がございますのでご了承ください。

| 行先 | 慈恵医大柏病院ゆき・ウェルネス柏ゆき・柏ふるさと公園入口ゆき for THE JIKEI UNIVERSITY KASHIWA HOSPITAL, Wellness-kashiwa, Kashiwa-furusato-kōen Iriguchi | | |
|----|---|------------------|-------------------------------|
| 時刻 | 月曜日～金曜日 Weekdays | 土曜日 Saturdays | 日曜・休日 Sundays and Holidays |
| 6 | 59 | | |
| 7 | 29 47 | 29 | |
| 8 | 07 29 51 | 07 51 | 07 51 |
| 9 | 13 46 | 46 | 46 |
| 10 | 17 31 57 ^W | 31 | 31 |
| 11 | 21 42 | 21 | 21 |
| 12 | 04 27 50 ^W | 04 50 | 04 50 |
| 13 | 07 27 42 52 | 27 | 27 |
| 14 | 12 24 40 | 12 53 | 12 53 |
| 15 | 05 24 45 | 45 | 45 |
| 16 | 23 47 | 30 | 30 |
| 17 | 55 | 50 | F 50 |
| 18 | 37 | 32 | |
| 19 | 33 | 33 | |
| 20 | 10 45 ^F | F 10 | |

〔土曜日〕〔日曜・休日〕はウェルネス柏には行きません。

〔土曜日〕〔日曜・休日〕はウェルネス柏には行きません。

荒天・道路状況・突発的な事故等に伴うバスの運行について
 日頃より、阪東バスをご利用いただきまして誠にありがとうございます。
 荒天および道路状況や突発的な事故等により、「連休」や「大幅な遅れ」が発生する場合がございます。
 路線バスの運行情報については、当社ホームページの「ご案内」欄において、最新情報を更新しておりますので、お出かけの際にはホームページより運行情報をご確認のうえ、お時間には余裕をもってご利用くださいますようお願いいたします。

阪東バスHP  検索サイト

お電話がつながりにくい状況が発生いたしますので、ホームページにて情報をご確認ください。

備考


印なし・・・慈恵医大柏病院止まりとなります。
 No mark for THE JIKEI UNIVERSITY KASHIWA HOSPITAL
 W・・・慈恵医大柏病院経由、ウェルネス柏ゆき【平日のみ運行】
 for Wellness-kashiwa via THE JIKEI UNIVERSITY KASHIWA HOSPITAL 【Operates only on weekdays】
 F・・・柏ふるさと公園入口ゆき（慈恵医大柏病院には行きません）
 for Kashiwa-furusato-kōen Iriguchi (Not going to "THE JIKEI UNIVERSITY KASHIWA HOSPITAL")
 土曜日が休日の場合は日曜・休日の運行時刻で運行いたしますご注意ください。

※ 道路事情により遅れる場合がございますのでご了承ください。

| 行先 | 慈恵医大柏病院ゆき・ウェルネス柏ゆき for THE JIKEI UNIVERSITY KASHIWA HOSPITAL , Wellness-kashiwa | | |
|----|--|------------------|-------------------------------|
| 時刻 | 月曜日～金曜日 Weekdays | 土曜日 Saturdays | 日曜・休日 Sundays and Holidays |
| 6 | | | |
| 7 | 00 30 48 | 30 | |
| 8 | 08 30 52 | 08 52 | 08 52 |
| 9 | 14 47 | 47 | 47 |
| 10 | 18 32 58 W | 32 | 32 |
| 11 | 22 43 | 22 | 22 |
| 12 | 05 28 51 W | 05 51 | 05 51 |
| 13 | 08 28 43 53 | 28 | 28 |
| 14 | 13 25 41 | 13 54 | 13 54 |
| 15 | 06 25 46 | 46 | 46 |
| 16 | 24 48 | 31 | 31 |
| 17 | 56 | 51 | |
| 18 | 38 | 33 | |
| 19 | 34 | 34 | |
| 20 | 11 | | |
| 備考 | 印なし・・・慈恵医大柏病院止まりとなります。 No mark for THE JIKEI UNIVERSITY KASHIWA HOSPITAL | | |
| | W・・・慈恵医大柏病院経由、ウェルネス柏ゆき【平日のみ運行】 for Wellness-kashiwa via THE JIKEI UNIVERSITY KASHIWA HOSPITAL 【Operates only on weekdays】 | | |

【土曜日】【日曜・休日】はウェルネス柏には行きません。

荒天・道路状況・突発的な事故等に伴うバスの運行について
 日頃より、阪東バスをご利用いただきまして誠にありがとうございます。
 荒天および道路状況や突発的な事故等により、「運休」や「大幅な遅れ」が発生する場合がございます。
 路線バスの運行情報については、当社ホームページの「ご案内」欄において、最新情報を更新しておりますので、お出かけの際にはホームページより運行情報をご確認のうえ、お時間には余裕をもってご利用くださいますようお願いいたします。

阪東バスHP  検索サイト

お電話がつながりにくい状況が発生いたしますので、ホームページにて情報をご確認ください。

土曜日が休日の場合は日曜・休日の運行時刻で運行いたしますご注意ください。
 ※ 道路事情により遅れる場合がございますのでご了承ください。


| 行先 | 慈恵医大柏病院ゆき・ウェルネス柏ゆき for THE JIKEI UNIVERSITY KASHIWA HOSPITAL , Wellness-kashiwa | | |
|----|---|------------------|-------------------------------|
| 時刻 | 月曜日～金曜日 Weekdays | 土曜日 Saturdays | 日曜・休日 Sundays and Holidays |
| 6 | | | |
| 7 | 01 31 49 | 31 | |
| 8 | 09 31 53 | 09 53 | |
| 9 | 15 48 | 48 | |
| 10 | 19 33 59 W | 33 | |
| 11 | 23 44 | 23 | |
| 12 | 06 29 52 W | 06 52 | |
| 13 | 09 29 44 54 | 29 | |
| 14 | 14 26 42 | 14 55 | |
| 15 | 07 26 47 | 47 | |
| 16 | 25 49 | 32 | |
| 17 | 57 | 52 | |
| 18 | 39 | 34 | |
| 19 | 35 | 35 | |
| 20 | 12 | | |
| 備考 | 印なし・・・慈恵医大柏病院止まりとなります。 No mark for THE JIKEI UNIVERSITY KASHIWA HOSPITAL W・・・慈恵医大柏病院経由、ウェルネス柏ゆき【平日のみ運行】 for Wellness-kashiwa via THE JIKEI UNIVERSITY KASHIWA HOSPITAL 【Operates only on weekdays】 | | |
| | 土曜日が休日の場合は日曜・休日の運行時刻で運行いたしますご注意ください。 ※ 道路事情により遅れる場合がございますのでご了承ください。 | | |

【土曜日】【日曜・休日】はウェルネス柏には行きません。

【土曜日】【日曜・休日】はウェルネス柏には行きません。

荒天・道路状況・突発的な事故等に伴うバスの運行について
 日頃より、阪東バスをご利用いただきまして誠にありがとうございます。
 荒天および道路状況や突発的な事故等により、「連休」や「大幅な遅れ」が
 発生する場合がございます。

路線バスの運行情報については、当社ホームページの「ご案内」欄におい
 て、最新情報を更新しておりますので、お出かけの際にはホームページより
 運行情報をご確認のうえ、お時間には余裕をもってご利用くださいますよう
 お願いいたします。

阪東バスHP  検索サイト

お電話がつながりにくい状況が発生いたしますので、ホームページにて情報
 をご確認ください。

ウェルネス柏ゆき

for Wellness-kashiwa 慈恵医大柏病院

| 行先 | ウェルネス柏ゆき for Wellness-kashiwa | |
|----|----------------------------------|--|
| 時刻 | 月曜日～金曜日 Weekdays | 土曜・日曜・休日 Saturdays, Sundays and Holidays |
| 7 | | 運行いたしません。 土曜・日曜・休日は |
| 8 | | |
| 9 | | |
| 10 | 37 | |
| 11 | | |
| 12 | 56 | |
| 13 | | |
| 14 | | |
| 15 | | |
| 16 | | |
| 17 | | |
| 備考 | | |

※ 道路事情により遅れる場合がございますのでご了承ください。
阪東バス Tel.04-7185-2771 検索サイト 2024年9月24日実施

| 行先 | ウ エ ル ネ ス 柏 ゆ き for Wellness-kashiwa | |
|----|---|---|
| 時刻 | 月曜日～金曜日 Weekdays | 土曜・日曜・休日 Saturdays, Sundays and Holidays |
| 7 | | <p style="text-align: center; font-size: 2em; font-weight: bold;">土曜・日曜・休日は 運行いたしません。</p> |
| 8 | | |
| 9 | | |
| 10 | 38 | |
| 11 | | |
| 12 | 57 | |
| 13 | | |
| 14 | | |
| 15 | | |
| 16 | | |
| 17 | | |
| 備考 | <p>荒天・道路状況・突発的な事故等に伴うバスの運行について 日頃より、阪東バスをご利用いただきまして誠にありがとうございます。 荒天および道路状況や突発的な事故等により、「運休」や「大幅な遅れ」が発生する場合がございます。 路線バスの運行情報については、当社ホームページの「ご案内」欄において、最新情報を更新しておりますので、お出かけの際にはホームページより運行情報をご確認のうえ、お時間には余裕をもってご利用くださいますようお願いいたします。</p> <div style="display: flex; align-items: center; justify-content: center;"> 阪東バスHP 検索サイト <input type="text" value="阪東バス"/> <input type="button" value="検索"/> </div> <p>お電話がつながりにくい状況が発生いたしますので、ホームページにて情報をご確認ください。</p> | |

※ 道路事情により遅れる場合がございますのでご了承ください。