



発車予定時刻表 Timetable

行先	我孫子駅 ゆき for Abiko Sta.	
	月曜日～金曜日 Weekdays	土曜・日曜・休日 Saturdays, Sundays and Holidays
5	22 34 54	
6	08 24 34 41 49 58	14 29 52
7	06 12 19 27 37 45 52	09 30 51
8	01 14 25 42 52	13 36
9	15 24 36 43 55	17 39
10	15 36 55	30 56
11	16 32 52	21 59
12	09 27 43	30 58
13	11 27 43	16 42
14	10 26 40	00 14 37
15	07 29 43 58	16 37
16	12 26 48 59	13 52
17	14 23 39 49	14 43
18	03 15 28 38 51	06 35
19	07 15 35 45	23 40
20	05 34 46	21 38
21	04 16 35	06 34
22	<p>荒天・道路状況・突発的な事故等に伴うバスの運行について 日頃より、阪東バスをご利用いただきまして誠にありがとうございます。 荒天および道路状況や突発的な事故等により、「運休」や「大幅な遅れ」が発生する場合がございます。</p> <p>路線バスの運行情報については、当社ホームページの「ご案内」欄において、最新情報を更新しておりますので、お出かけの際にはホームページより運行情報をご確認のうえ、お時間には余裕をもってご利用くださいますようお願いいたします。</p> <p>阪東バスHP  検索サイト <input type="text" value="阪東バス"/> <input type="button" value="検索"/></p> <p>お電話が繋がりにくい状況が発生いたしますので、ホームページにて情報をご確認ください。</p>	
23		
備考		


※道路事情等により遅れる場合がございますのでご了承ください。

通過予定時刻表 Timetable

行先	我孫子駅ゆき for Abiko Sta.	
	月曜日～金曜日 Weekdays	土曜・日曜・休日 Saturdays, Sundays and Holidays
5	22 34 54	
6	08 24 34 41 49 58	14 29 52
7	06 12 19 27 37 45 52	09 30 51
8	01 14 25 42 52	13 36
9	15 24 36 43 55	17 39
10	15 36 55	30 56
11	16 32 52	21 59
12	09 27 43	30 58
13	11 27 43	16 42
14	10 26 40	00 14 37
15	07 29 43 58	16 37
16	12 26 48 59	13 52
17	14 23 39 49	14 43
18	03 15 28 38 51	06 35
19	07 15 35 45	23 40
20	05 34 46	21 38
21	04 16 35	06 34
22	<p>荒天・道路状況・突発的な事故等に伴うバスの運行について 日頃より、阪東バスをご利用いただきまして誠にありがとうございます。 荒天および道路状況や突発的な事故等により、「運休」や「大幅な遅れ」が発生する場合がございます。</p> <p>路線バスの運行情報については、当社ホームページの「ご案内」欄において、最新情報を更新しておりますので、お出かけの際にはホームページより運行情報をご確認のうえ、お時間には余裕をもってご利用くださいますようお願いいたします。</p>	
23		
備考	<p>阪東バスHP  検索サイト <input type="text" value="阪東バス"/> <input type="button" value="検索"/></p> <p>お電話が繋がりにくい状況が発生いたしますので、ホームページにて情報をご確認ください。</p>	


※道路事情等により遅れる場合がございますのでご了承ください。

通過予定時刻表 Timetable

行先	我孫子駅ゆき for Abiko Sta.	
	月曜日～金曜日 Weekdays	土曜・日曜・休日 Saturdays, Sundays and Holidays
5	22 34 54	
6	08 24 34 41 49 58	14 29 52
7	06 12 19 27 37 45 52	09 30 51
8	01 14 25 42 52	13 36
9	15 24 36 43 55	17 39
10	15 36 55	30 56
11	16 32 52	21 59
12	09 27 43	30 58
13	11 27 43	16 42
14	10 26 40	00 14 37
15	07 29 43 58	16 37
16	12 26 48 59	13 52
17	14 23 39 49	14 43
18	03 15 28 38 51	06 35
19	07 15 35 45	23 40
20	05 34 46	21 38
21	04 16 35	06 34
22	<p>荒天・道路状況・突発的な事故等に伴うバスの運行について</p> <p>日頃より、阪東バスをご利用いただきまして誠にありがとうございます。 荒天および道路状況や突発的な事故等により、「運休」や「大幅な遅れ」が発生する場合がございます。</p> <p>路線バスの運行情報については、当社ホームページの「ご案内」欄において、最新情報を更新しておりますので、お出かけの際にはホームページより運行情報をご確認のうえ、お時間には余裕をもってご利用くださいますようお願いいたします。</p>	
23		
備考	<p>阪東バスHP  検索サイト <input type="text" value="阪東バス"/> <input type="button" value="検索"/></p> <p>お電話が繋がりにくい状況が発生いたしますので、ホームページにて情報をご確認ください。</p>	


※道路事情等により遅れる場合がございますのでご了承ください。

通過予定時刻表 Timetable

行先	我孫子駅ゆき for Abiko Sta.										
	月曜日～金曜日 Weekdays					土曜・日曜・休日 Saturdays , Sundays and Holidays					
5	24	36	56								
6	10	26	36	43	51	16	31	54			
7	00	08	14	21	29	39	47	54	11	32	53
8	03	16	27	44	54	15	38				
9	17	26	38	45	57	19	41				
10	17	38	57								
11	18	34	54								
12	11	29	45								
13	13	29	45								
14	12	28	42								
15	09	31	45								
16	00	14	28	50	15	54					
17	01	16	25	41	51	16	45				
18	05	17	30	40	53	08	37				
19	09	17	37	47							
20	07	36	48								
21	06	18	37								
22	<p>荒天・道路状況・突発的な事故等に伴うバスの運行について 日頃より、阪東バスをご利用いただきまして誠にありがとうございます。 荒天および道路状況や突発的な事故等により、「運休」や「大幅な遅れ」が発生する場合がございます。</p> <p>路線バスの運行情報については、当社ホームページの「ご案内」欄において、最新情報を更新しておりますので、お出かけの際にはホームページより運行情報をご確認のうえ、お時間には余裕をもってご利用くださいますようお願いいたします。</p>										
23											
備考	<p>阪東バスHP  検索サイト <input type="text" value="阪東バス"/> <input type="button" value="検索"/></p> <p>お電話が繋がりにくい状況が発生いたしますので、ホームページにて情報をご確認ください。</p>										


※道路事情等により遅れる場合がございますのでご了承ください。

通過予定時刻表 Timetable

行先	我孫子駅ゆき for Abiko Sta.										
	月曜日～金曜日 Weekdays					土曜・日曜・休日 Saturdays , Sundays and Holidays					
5	24	36	56								
6	10	26	36	43	51	16	31	54			
7	00	08	14	21	29	39	47	54	11	32	53
8	03	16	27	44	54	15	38				
9	17	26	38	45	57	19	41				
10	17	38	57								
11	18	34	54								
12	11	29	45								
13	13	29	45								
14	12	28	42								
15	09	31	45								
16	00	14	28	50							
17	01	16	25	41	51	16	45				
18	05	17	30	40	53	08	37				
19	09	17	37	47							
20	07	36	48								
21	06	18	37								
22	<p>荒天・道路状況・突発的な事故等に伴うバスの運行について 日頃より、阪東バスをご利用いただきまして誠にありがとうございます。 荒天および道路状況や突発的な事故等により、「運休」や「大幅な遅れ」が発生する場合がございます。 路線バスの運行情報については、当社ホームページの「ご案内」欄において、最新情報を更新しておりますので、お出かけの際にはホームページより運行情報をご確認のうえ、お時間には余裕をもってご利用くださいますようお願いいたします。</p> <p>阪東バスHP  検索サイト <input type="text" value="阪東バス"/> <input type="button" value="検索"/></p> <p>お電話が繋がりにくい状況が発生いたしますので、ホームページにて情報をご確認ください。</p>										
23											
備考											


※道路事情等により遅れる場合がございますのでご了承ください。


通過予定時刻表 Timetable

行先	我孫子駅ゆき for Abiko Sta.									
	月曜日～金曜日 Weekdays					土曜・日曜・休日 Saturdays , Sundays and Holidays				
5	25	37	57							
6	11	27	37	44	52				17	32 55
7	01	09	15	22	30	40	48	55	12	33 54
8	04	17	28	45	55				16	39
9	18	27	39	46	58				20	42
10	18	39	58						33	59
11	19	35	55						24	
12	12	30	46						02	33
13	14	30	46						01	19 45
14	13	29	43						03	17 40
15	10	32	46						19	40
16	01	15	29	51					16	55
17	02	17	26	42	52				17	46
18	06	18	31	41	54				09	38
19	10	18	38	48					26	43
20	08	37	49						24	41
21	07	19	38						09	37
22	<p>荒天・道路状況・突発的な事故等に伴うバスの運行について 日頃より、阪東バスをご利用いただきまして誠にありがとうございます。 荒天および道路状況や突発的な事故等により、「運休」や「大幅な遅れ」が発生する場合がございます。</p> <p>路線バスの運行情報については、当社ホームページの「ご案内」欄において、最新情報を更新しておりますので、お出かけの際にはホームページより運行情報をご確認のうえ、お時間には余裕をもってご利用くださいますようお願いいたします。</p> <div style="text-align: center;">  </div> <p>阪東バスHP <input type="text" value="検索サイト 阪東バス"/> <input type="button" value="検索"/></p> <p>お電話が繋がりにくい状況が発生いたしますので、ホームページにて情報をご確認ください。</p>									
23										
備考										

※道路事情等により遅れる場合がございますのでご了承ください。

行先	東我孫子車庫ゆき・湖北駅南口ゆき for Higashiabiko-shako , Kohoku Sta. South			我孫子駅ゆき（第一小学校経由） for Abiko Sta. via Daiichi Elementary School	
	月曜日～金曜日 Weekdays	土曜日 Saturdays	日曜・休日 Sundays and Holidays	月曜日～金曜日 Weekdays	土曜・日曜・休日 Saturdays , Sundays and Holidays
5				28 40	
6	34			00 14 30 40 47 55	20 35 58
7	04 18 33 46 55	14 36	36	04 12 18 25 33 43 51 58	15 36 57
8	コ内 コ外 05 17 33 50	コ外 01 27 50	コ外 01 27 50	07 20 31 48 58	19 42
9	コ内 04 21 34 42	18 46	16 46	21 30 42 49	23 45
10	01 18 32 41 53	コ外 12 40	コ外 12 40	01 21 42	36
11	コ外 11 26 38 58	11 37	11 37	01 22 38 58	02 27
12	コ外 09 29 41 56 56	00 30 56	30 56	15 33 49	05 36
13	コ外 16 37 41 52	21 37 56	21 37 56	17 33 49	04 22 48
14	コ外 14 17 28 39 47 50	コ外 12 17 37 41 47 55	コ外 12 37 41 47	16 32 46	06 20 43
15	コ外 09 26 29 39 55	07 17 38 56	07 17 38 56	13 35 49	22 43
16	コ内 08 21 36 46	コ外 16 46 47	コ外 16 46 47	04 18 32 54	19 58
17	コ外 02 13 25 40 55	14 37 55	14 37	05 20 29 45 55	20 49
18	コ外 11 24 35 53	11 34 57	11 34	09 21 34 44 57	12 41
19	06 23 34 47	26 44	26	13 21 41 51	29 46
20	02 17 29 44	02 29 46	02 29 45	11 40 52	27 44
21	04 24 47	06 25 41	25 41	10 22 41	12 40
22	04 29 50	02 20			

備考	印なし …東我孫子車庫ゆき No mark for Higashiabiko-shako コ外 …天王台駅経由、外廻り、湖北駅南口ゆき for Kohoku Sta. South Outer Course via Tennō dai Sta. コ内 …天王台駅経由、内廻り、湖北駅南口ゆき for Kohoku Sta. South Inner Course via Tennō dai Sta.	<p>荒天・道路状況・突発的な事故等に伴うバスの運行について</p> <p>日頃より、阪東バスをご利用いただきまして誠にありがとうございます。 荒天および道路状況や突発的な事故等により、「運休」や「大幅な遅れ」が発生する場合がございます。</p> <p>路線バスの運行情報については、当社ホームページの「ご案内」欄において、最新情報を更新しておりますので、お出かけの際にはホームページより運行情報をご確認のうえ、お時間には余裕をもってご利用くださいますようお願いいたします。</p> <p>阪東バスHP  検索サイト <input type="text" value="阪東バス"/> <input type="button" value="検索"/></p> <p>お電話がつながりにくい状況が発生いたしますので、ホームページにて情報をご確認ください。</p>
----	---	--

行先	我孫子駅ゆき for Abiko Sta.		慈恵医大柏病院ゆき for THE JIKEI UNIVERSITY KASHIWA HOSPITAL		
	月曜日～金曜日 Weekdays	土曜・日曜・休日 Saturdays, Sundays and Holidays	月曜日～金曜日 Weekdays	土曜日 Saturdays	日曜・休日 Sundays and Holidays
5	29 41				
6	01 15 31 41 48 56	21 36 59	シ 39		
7	05 13 19 26 34 44 52 59	16 37 58			
8	08 21 32 49 59	20 43			
9	22 31 43 50	24 46	シ 32		
10	02 22 43	37			
11	02 23 39 59	03 28			
12	16 34 50	06 37			
13	18 34 50	05 23 49	シ 45		
14	17 33 47	07 21 44			
15	14 36 50	23 44			
16	05 19 33 55	20 59			
17	06 21 30 46 56	21 50			
18	10 22 35 45 58	13 42			
19	14 22 42 52	30 47	<p>荒天・道路状況・突発的な事故等に伴うバスの運行について</p> <p>日頃より、阪東バスをご利用いただきまして誠にありがとうございます。 荒天および道路状況や突発的な事故等により、「運休」や「大幅な遅れ」が発生する場合がございます。</p> <p>路線バスの運行情報については、当社ホームページの「ご案内」欄において、最新情報を更新しておりますので、お出かけの際にはホームページより運行情報をご確認のうえ、お時間には余裕をもってご利用くださいますようお願いいたします。</p> <div style="text-align: center;">  </div> <p>阪東バスHP <input type="text" value="検索サイト 阪東バス"/> <input type="button" value="検索"/></p> <p>お電話がつながりにくい状況が発生いたしますので、ホームページにて情報をご確認ください。</p>		
20	12 41 53	28 45			
21	11 23 42	13 41			
22					
備考	シ 印 ⇒ 慈恵医大柏病院ゆき（我孫子駅構内には入りません） for THE JIKEI UNIVERSITY KASHIWA HOSPITAL (It does not enter Abiko Sta.)				

※道路事情等により遅れる場合がございますのでご了承ください。

行先	我孫子駅ゆき for Abiko Sta.		慈恵医大柏病院ゆき for THE JIKEI UNIVERSITY KASHIWA HOSPITAL		
	月曜日～金曜日 Weekdays	土曜・日曜・休日 Saturdays, Sundays and Holidays	月曜日～金曜日 Weekdays	土曜日 Saturdays	日曜・休日 Sundays and Holidays
5	30 42				
6	02 16 32 42 49 57	22 37	シ 40		
7	06 14 20 27 35 45 53	00 17 38 59			
8	00 09 22 33 50	21 44			
9	00 23 32 44 51	25 47	シ 33		
10	03 23 44	38			
11	03 24 40	04 29			
12	00 17 35 51	07 38			
13	19 35 51	06 24 50	シ 46		
14	18 34 48	08 22 45			
15	15 37 51	24 45			
16	06 20 34 56	21			
17	07 22 31 47 57	00 22 51			
18	11 23 36 46 59	14 43			
19	15 23 43 53	31 48	<p>荒天・道路状況・突発的な事故等に伴うバスの運行について</p> <p>日頃より、阪東バスをご利用いただきまして誠にありがとうございます。 荒天および道路状況や突発的な事故等により、「運休」や「大幅な遅れ」が発生する場合がございます。</p> <p>路線バスの運行情報については、当社ホームページの「ご案内」欄において、最新情報を更新しておりますので、お出かけの際にはホームページより運行情報をご確認のうえ、お時間には余裕をもってご利用くださいますようお願いいたします。</p> <p>阪東バスHP  検索サイト <input type="text" value="阪東バス"/> <input type="button" value="検索"/></p> <p>お電話が繋がりにくい状況が発生いたしますので、ホームページにて情報をご確認ください。</p>		
20	13 42 54	29 46			
21	12 24 43	14 42			
22					
備考	シ 印 ⇒ 慈恵医大柏病院ゆき（我孫子駅構内には入りません） for THE JIKEI UNIVERSITY KASHIWA HOSPITAL (It does not enter Abiko Sta.)				


※道路事情等により遅れる場合がございますのでご了承ください。

行先	我孫子駅ゆき for Abiko Sta.		慈恵医大柏病院ゆき for THE JIKEI UNIVERSITY KASHIWA HOSPITAL		
	月曜日～金曜日 Weekdays	土曜・日曜・休日 Saturdays, Sundays and Holidays	月曜日～金曜日 Weekdays	土曜日 Saturdays	日曜・休日 Sundays and Holidays
5	31 43				
6	03 17 33 43 50 58	23 38	シ 41		
7	07 15 21 28 36 46 54	01 18 39			
8	01 10 23 34 51	00 22 45			
9	01 24 33 45 52	26 48	シ 34		
10	04 24 45	39			
11	04 25 41	05 30			
12	01 18 36 52	08 39			
13	20 36 52	07 25 51	シ 47		
14	19 35 49	09 23 46			
15	16 38 52	25 46			
16	07 21 35 57	22			
17	08 23 32 48 58	01 23 52			
18	12 24 37 47	15 44			
19	00 16 24 44 54	32 49	<p>荒天・道路状況・突発的な事故等に伴うバスの運行について 日頃より、阪東バスをご利用いただきまして誠にありがとうございます。 荒天および道路状況や突発的な事故等により、「運休」や「大幅な遅れ」が発生する場合がございます。 路線バスの運行情報については、当社ホームページの「ご案内」欄において、最新情報を更新しておりますので、お出かけの際にはホームページより運行情報をご確認のうえ、お時間には余裕をもってご利用くださいますようお願いいたします。</p> <p>阪東バスHP  検索サイト <input type="text" value="阪東バス"/> <input type="button" value="検索"/></p> <p>お電話が繋がりにくい状況が発生いたしますので、ホームページにて情報をご確認ください。</p>		
20	14 43 55	30 47			
21	13 25 44	15 43			
22					
備考	シ 印 ⇒ 慈恵医大柏病院ゆき（我孫子駅構内には入りません） for THE JIKEI UNIVERSITY KASHIWA HOSPITAL (It does not enter Abiko Sta.)				

※道路事情等により遅れる場合がございますのでご了承ください。

行先	我孫子駅ゆき for Abiko Sta.		慈恵医大柏病院ゆき for THE JIKEI UNIVERSITY KASHIWA HOSPITAL		
	月曜日～金曜日 Weekdays	土曜・日曜・休日 Saturdays, Sundays and Holidays	月曜日～金曜日 Weekdays	土曜日 Saturdays	日曜・休日 Sundays and Holidays
5	32 44				
6	04 18 34 44 51 59	24 39	シ 42		
7	08 16 22 29 37 47 55	02 19 40			
8	02 11 24 35 52	01 23 46			
9	02 25 34 46 53	27 49	シ 35		
10	05 25 46	40			
11	05 26 42	06 31			
12	02 19 37 53	09 40			
13	21 37 53	08 26 52	シ 48		
14	20 36 50	10 24 47			
15	17 39 53	26 47			
16	08 22 36 58	23			
17	09 24 33 49 59	02 24 53			
18	13 25 38 48	16 45			
19	01 17 25 45 55	33 50	<p>荒天・道路状況・突発的な事故等に伴うバスの運行について</p> <p>日頃より、阪東バスをご利用いただきまして誠にありがとうございます。 荒天および道路状況や突発的な事故等により、「運休」や「大幅な遅れ」が発生する場合がございます。</p> <p>路線バスの運行情報については、当社ホームページの「ご案内」欄において、最新情報を更新しておりますので、お出かけの際にはホームページより運行情報をご確認のうえ、お時間には余裕をもってご利用くださいますようお願いいたします。</p> <p>阪東バスHP  検索サイト <input type="text" value="阪東バス"/> <input type="button" value="検索"/></p> <p>お電話が繋がりにくい状況が発生いたしますので、ホームページにて情報をご確認ください。</p>		
20	15 44 56	31 48			
21	14 26 45	16 44			
22					
備考	シ 印 ⇒ 慈恵医大柏病院ゆき（我孫子駅構内には入りません） for THE JIKEI UNIVERSITY KASHIWA HOSPITAL (It does not enter Abiko Sta.)				

※道路事情等により遅れる場合がございますのでご了承ください。

行先	我孫子駅ゆき (手賀の杜ニュータウンより) for Abiko Sta. (from Teganomori-newtown)		慈恵医大柏病院ゆき for THE JIKEI UNIVERSITY KASHIWA HOSPITAL		
	月曜日～金曜日 Weekdays	土曜・日曜・休日 Saturdays, Sundays and Holidays	月曜日～金曜日 Weekdays	土曜日 Saturdays	日曜・休日 Sundays and Holidays
5	33 45				
6	05 19 35 45 52	25 40	シ 43		
7	00 09 17 23 30 38 48 56	03 20 41			
8	03 12 25 36 53	02 24 47			
9	03 26 35 47 54	28 50	シ 36		
10	06 26 47	41			
11	06 27 43	07 32			
12	03 20 38 54	10 41			
13	22 38 54	09 27 53	シ 49		
14	21 37 51	11 25 48			
15	18 40 54	27 48			
16	09 23 37 59	24			
17	10 25 34 50	03 25 54			
18	00 14 26 39 49	17 46			
19	02 18 26 46 56	34 51	<p>荒天・道路状況・突発的な事故等に伴うバスの運行について</p> <p>日頃より、阪東バスをご利用いただきまして誠にありがとうございます。 荒天および道路状況や突発的な事故等により、「運休」や「大幅な遅れ」が発生する場合がございます。</p> <p>路線バスの運行情報については、当社ホームページの「ご案内」欄において、最新情報を更新しておりますので、お出かけの際にはホームページより運行情報をご確認のうえ、お時間には余裕をもってご利用くださいますようお願いいたします。</p> <p style="text-align: center;">  </p> <p>阪東バスHP <input type="text" value="検索サイト 阪東バス"/> <input type="button" value="検索"/></p> <p>お電話が繋がりにくい状況が発生いたしますので、ホームページにて情報をご確認ください。</p>		
20	16 45 57	32 49			
21	15 27 46	17 45			
22					
備考	シ 印 ⇒ 慈恵医大柏病院ゆき（我孫子駅構内には入りません） for THE JIKEI UNIVERSITY KASHIWA HOSPITAL (It does not enter Abiko Sta.)				

※道路事情等により遅れる場合がございますのでご了承ください。

通過予定時刻表 Timetable

行先	我孫子駅ゆき (手賀の杜ニュータウンより) for Abiko Sta. (from Teganomori-newtown)		慈恵医大柏病院ゆき for THE JIKEI UNIVERSITY KASHIWA HOSPITAL		
	月曜日～金曜日 Weekdays	土曜・日曜・休日 Saturdays, Sundays and Holidays	月曜日～金曜日 Weekdays	土曜日 Saturdays	日曜・休日 Sundays and Holidays
5	34 46				
6	06 20 36 46 53	26 41	シ 44		
7	01 10 18 24 31 39 49 57	04 21 42			
8	04 13 26 37 54	03 25 48			
9	04 27 36 48 55	29 51	シ 37		
10	07 27 48	42			
11	07 28 44	08 33			
12	04 21 39 55	11 42			
13	23 39 55	10 28 54	シ 50		
14	22 38 52	12 26 49			
15	19 41 55	28 49			
16	10 24 38	25			
17	00 11 26 35 51	04 26 55			
18	01 15 27 40 50	18 47			
19	03 19 27 47 57	35 52	<p>荒天・道路状況・突発的な事故等に伴うバスの運行について</p> <p>日頃より、阪東バスをご利用いただきまして誠にありがとうございます。 荒天および道路状況や突発的な事故等により、「運休」や「大幅な遅れ」が発生する場合がございます。</p> <p>路線バスの運行情報については、当社ホームページの「ご案内」欄において、最新情報を更新しておりますので、お出かけの際にはホームページより運行情報をご確認のうえ、お時間には余裕をもってご利用くださいますようお願いいたします。</p> <p style="text-align: center;">  </p> <p>阪東バスHP <input type="text" value="検索サイト 阪東バス"/> <input type="button" value="検索"/></p> <p>お電話が繋がりにくい状況が発生いたしますので、ホームページにて情報をご確認ください。</p>		
20	17 46 58	33 50			
21	16 28 47	18 46			
22					
備考	シ 印 ⇒ 慈恵医大柏病院ゆき（我孫子駅構内には入りません） for THE JIKEI UNIVERSITY KASHIWA HOSPITAL (It does not enter Abiko Sta.)				

※道路事情等により遅れる場合がございますのでご了承ください。