


行先	手賀の杜ニュータウン ゆき for Teganomori-newtown	
	月曜日～金曜日 Weekdays	土曜・日曜・休日 Saturdays , Sundays and Holidays
6	13 27	33 48
7	00 08 17 33 40 48 58	11 30 51
8	06 13 22 35 46	12 34 55
9	01 11 34 43	44
10	02 14 34 55	06 57
11	14 35 54	23 48
12	14 31 49	26 57
13	05 33 49	25 43
14	05 32 48	09 27 41
15	02 29 51	04 43
16	05 21 34 48	04 40
17	11 23 39 48	19 42
18	04 14 28 40 53	11 34
19	03 16 27 35 41 55	03 41 58
20	05 25 42 53	39 56
21	05 23 35 54	24 52
22	14 29 50	25
23	05	
備考	<p> <small>                     荒天・道路状況・突発的な事故等に伴うバスの運行について                      日頃より、阪東バスをご利用いただきまして誠にありがとうございます。                      荒天および道路状況や突発的な事故等により、「運休」や「大幅な遅れ」が発生する場合がございます。                 </small> </p> <p> <small>                     路線バスの運行情報については、当社ホームページの「ご案内」欄において、最新情報を更新しておりますので、お出かけの際にはホームページより運行情報をご確認のうえ、お時間には余裕をもってご利用くださいますようお願いいたします。                 </small> </p> <div style="text-align: center;">  </div> <p> <small>                     阪東バスHP <input type="text" value="検索サイト 阪東バス"/> <input type="button" value="検索"/> </small> </p> <p> <small>                     お電話がつながりにくい状況が発生いたしますので、ホームページにて情報をご確認ください。                 </small> </p>	

※道路事情等により遅れる場合がございますのでご了承ください。

# 通過予定時刻表 Timetable

行先	手賀の杜ニュータウンゆき for Teganomori-newtown		東我孫子車庫ゆき（第一小学校経由） for Higashiabiko-shako via Daiichi Elementary School		
	月曜日～金曜日 Weekdays	土曜・日曜・休日 Saturdays, Sundays and Holidays	月曜日～金曜日 Weekdays	土曜日 Saturdays	日曜・休日 Sundays and Holidays
6	13 27	33 48			
7	00 08 17 33 40 48 58	11 30 51			
8	06 13 22 35 46	12 34 55			
9	01 11 34 43	44			
10	02 14 34 55	06 57			
11	14 35 54	23 48			
12	14 31 49	26 57			
13	05 33 49	25 43			
14	05 32 48	09 27 41	23		
15	02 29 51	04 43			
16	05 21 34 48	04 40			
17	11 23 39 48	19 42	44		
18	04 14 28 40 53	11 34			
19	03 16 27 35 41 55	03 41 58			
20	05 25 42 53	39 56			
21	05 23 35 54	24 52			
22	14 29 50	25			
23	05				
備考	<p>荒天・道路状況・突発的な事故等に伴うバスの運行について                      日頃より、阪東バスをご利用いただきまして誠にありがとうございます。                      荒天および道路状況や突発的な事故等により、「運休」や「大幅な遅れ」が                      発生する場合がございます。                      路線バスの運行情報については、当社ホームページの「ご案内」欄におい                      て、最新情報を更新しておりますので、お出かけの際にはホームページより                      運行情報をご確認のうえ、お時間には余裕をもってご利用くださいますよう                      お願いいたします。</p> <p>阪東バスHP  検索サイト <input type="text" value="阪東バス"/> <input type="button" value="検索"/></p> <p>お電話が繋がりにくい状況が発生いたしますので、ホームページにて情報                      をご確認ください。</p> <p>第一小学校経由東我孫子車庫行き                      for Higashiabiko-shako                      (via Daiichi Elementary School)</p>				

※道路事情等により遅れる場合がございますのでご了承ください。

バスの行先をよくご確認の上ご利用下さい。

# 通過予定時刻表 Timetable

行先	手賀の杜ニュータウンゆき for Teganomori-newtown		東我孫子車庫ゆき（第一小学校経由） for Higashiabiko-shako via Daiichi Elementary School		
	月曜日～金曜日 Weekdays	土曜・日曜・休日 Saturdays, Sundays and Holidays	月曜日～金曜日 Weekdays	土曜日 Saturdays	日曜・休日 Sundays and Holidays
6	14 28	34 49			
7	01 09 18 34 41 49 59	12 31 52			
8	07 14 23 36 47	13 35 56			
9	02 12 35 44	45			
10	03 15 35 56	07 58			
11	15 36 55	24 49			
12	15 32 50	27 58			
13	06 34 50	26 44			
14	06 33 49	10 28 42	24		
15	03 30 52	05 44			
16	06 22 35 49	05 41			
17	12 24 40 49	20 43	45		
18	05 15 29 41 54	12 35			
19	04 17 28 36 42 56	04 42 59			
20	06 26 43 54	40 57			
21	06 24 36 55	25 53			
22	15 30 51	26			
23	06				
備考	<p>※道路事情等により遅れる場合がございますのでご了承ください。</p> <p>第一小学校経由東我孫子車庫行き for Higashiabiko-shako (via Daiichi Elementary School)</p>				

**荒天・道路状況・突発的な事故等に伴うバスの運行について**  
 日頃より、阪東バスをご利用いただきまして誠にありがとうございます。  
 荒天および道路状況や突発的な事故等により、「運休」や「大幅な遅れ」が  
 発生する場合がございます。  
 路線バスの運行情報については、当社ホームページの「ご案内」欄におい  
 て、最新情報を更新しておりますので、お出かけの際にはホームページより  
 運行情報をご確認のうえ、お時間には余裕をもってご利用くださいますよう  
 お願いいたします。



阪東バスHP

検索サイト

お電話が繋がりにくい状況が発生いたしますので、ホームページにて情報  
をご確認ください。


※道路事情等により遅れる場合がございますのでご了承ください。

バスの行先をよくご確認の上ご利用下さい。

# 通過予定時刻表 Timetable

行先	手賀の杜ニュータウンゆき for Teganomori-newtown		東我孫子車庫ゆき（第一小学校経由） for Higashiabiko-shako via Daiichi Elementary School		
	月曜日～金曜日 Weekdays	土曜・日曜・休日 Saturdays, Sundays and Holidays	月曜日～金曜日 Weekdays	土曜日 Saturdays	日曜・休日 Sundays and Holidays
6	15 29	35 50			
7	02 10 19 35 42 50	13 32 53			
8	00 08 15 24 37 48	14 36 57			
9	03 13 36 45	46			
10	04 16 36 57	08 59			
11	16 37 56	25 50			
12	16 33 51	28 59			
13	07 35 51	27 45			
14	07 34 50	11 29 43	25		
15	04 31 53	06 45			
16	07 23 36 50	06 42			
17	13 25 41 50	21 44	46		
18	06 16 30 42 55	13 36			
19	05 18 29 37 43 57	05 43			
20	07 27 44 55	00 41 58			
21	07 25 37 56	26 54			
22	16 31 52	27			
23	07				
備考	<p>※道路事情等により遅れる場合がございますのでご了承ください。</p> <p>第一小学校経由東我孫子車庫行き for Higashiabiko-shako (via Daiichi Elementary School)</p>				

**荒天・道路状況・突発的な事故等に伴うバスの運行について**  
 日頃より、阪東バスをご利用いただきまして誠にありがとうございます。  
 荒天および道路状況や突発的な事故等により、「運休」や「大幅な遅れ」が  
 発生する場合がございます。  
 路線バスの運行情報については、当社ホームページの「ご案内」欄におい  
 て、最新情報を更新しておりますので、お出かけの際にはホームページより  
 運行情報をご確認のうえ、お時間には余裕をもってご利用くださいますよう  
 お願いいたします。

阪東バスHP  検索サイト

お電話がつながりにくい状況が発生いたしますので、ホームページにて情報  
 をご確認ください。


※道路事情等により遅れる場合がございますのでご了承ください。

バスの行先をよくご確認の上ご利用下さい。

行先	手賀の杜ニュータウンゆき for Teganomori-newtown		東我孫子車庫ゆき（第一小学校経由） for Higashiabiko-shako via Daiichi Elementary School		
	月曜日～金曜日 Weekdays	土曜・日曜・休日 Saturdays, Sundays and Holidays	月曜日～金曜日 Weekdays	土曜日 Saturdays	日曜・休日 Sundays and Holidays
6	16 30	36 51			
7	03 11 20 36 43 51	14 33 54			
8	01 09 16 25 38 49	15 37 58			
9	04 14 37 46	47			
10	05 17 37 58	09			
11	17 38 57	00 26 51			
12	17 34 52	29			
13	08 36 52	00 28 46			
14	08 35 51	12 30 44	26		
15	05 32 54	07 46			
16	08 24 37 51	07 43			
17	14 26 42 51	22 45	47		
18	07 17 31 43 56	14 37			
19	06 19 30 38 44 58	06 44			
20	08 28 45 56	01 42 59			
21	08 26 38 57	27 55			
22	17 32 53	28			
23	08				
備考	<p>荒天・道路状況・突発的な事故等に伴うバスの運行について 日頃より、阪東バスをご利用いただきまして誠にありがとうございます。 荒天および道路状況や突発的な事故等により、「運休」や「大幅な遅れ」が 発生する場合がございます。 路線バスの運行情報については、当社ホームページの「ご案内」欄におい て、最新情報を更新しておりますので、お出かけの際にはホームページより 運行情報をご確認のうえ、お時間には余裕をもってご利用くださいますよう お願いいたします。</p> <p>阪東バスHP  検索サイト <input type="text" value="阪東バス"/> <input type="button" value="検索"/></p> <p>お電話がつながりにくい状況が発生いたしますので、ホームページにて情報 をご確認ください。</p> <p>第一小学校経由東我孫子車庫行き for Higashiabiko-shako (via Daiichi Elementary School)</p>				

※道路事情等により遅れる場合がございますのでご了承ください。


バスの行先をよくご確認の上ご利用下さい。

行先	手賀の杜ニュータウンゆき for Teganomori-newtown		東我孫子車庫ゆき（第一小学校経由） for Higashiabiko-shako via Daiichi Elementary School		
	月曜日～金曜日 Weekdays	土曜・日曜・休日 Saturdays, Sundays and Holidays	月曜日～金曜日 Weekdays	土曜日 Saturdays	日曜・休日 Sundays and Holidays
6	17 31	37 52			
7	04 12 21 37 44 52	15 34 55			
8	02 10 17 26 39 50	16 38 59			
9	05 15 38 47	48			
10	06 18 38 59	10			
11	18 39 58	01 27 52			
12	18 35 53	30			
13	09 37 53	01 29 47			
14	09 36 52	13 31 45	27		
15	06 33 55	08 47			
16	09 25 38 52	08 44			
17	15 27 43 52	23 46	48		
18	08 18 32 44 57	15 38			
19	07 20 31 39 45 59	07 45			
20	09 29 46 57	02 43			
21	09 27 39 58	00 28 56			
22	18 33 54	29			
23	09				
備考	<p>※道路事情等により遅れる場合がございますのでご了承ください。</p> <p>荒天・道路状況・突発的な事故等に伴うバスの運行について 日頃より、阪東バスをご利用いただきまして誠にありがとうございます。 荒天および道路状況や突発的な事故等により、「運休」や「大幅な遅れ」が発生する場合がございます。 路線バスの運行情報については、当社ホームページの「ご案内」欄において、最新情報を更新しておりますので、お出かけの際にはホームページより運行情報をご確認のうえ、お時間には余裕をもってご利用くださいますようお願いいたします。</p> <p>阪東バスHP  検索サイト <input type="text" value="阪東バス"/> <input type="button" value="検索"/></p> <p>お電話がつながりにくい状況が発生いたしますので、ホームページにて情報をご確認ください。</p> <p>第一小学校経由東我孫子車庫行き for Higashiabiko-shako (via Daiichi Elementary School)</p>				

※道路事情等により遅れる場合がございますのでご了承ください。

バスの行先をよくご確認の上ご利用下さい。

# 通過予定時刻表 Timetable

行先	手賀の杜ニュータウンゆき for Teganomori-newtown		東我孫子車庫ゆき（第一小学校経由） for Higashiabiko-shako via Daiichi Elementary School		
	月曜日～金曜日 Weekdays	土曜・日曜・休日 Saturdays, Sundays and Holidays	月曜日～金曜日 Weekdays	土曜日 Saturdays	日曜・休日 Sundays and Holidays
6	18 32	38 53			
7	05 13 22 38 45 53	16 35 56			
8	03 11 18 27 40 51	17 39			
9	06 16 39 48	00 49			
10	07 19 39	11			
11	00 19 40 59	02 28 53			
12	19 36 54	31			
13	10 38 54	02 30 48			
14	10 37 53	14 32 46	28		
15	07 34 56	09 48			
16	10 26 39 53	09 45			
17	16 28 44 53	24 47	49		
18	09 19 33 45 58	16 39			
19	08 21 32 40 46	08 46			
20	00 10 30 47 58	03 44			
21	10 28 40 59	01 29 57			
22	19 34 55	30			
23	10				
備考	<p>荒天・道路状況・突発的な事故等に伴うバスの運行について 日頃より、阪東バスをご利用いただきまして誠にありがとうございます。 荒天および道路状況や突発的な事故等により、「運休」や「大幅な遅れ」が 発生する場合がございます。 路線バスの運行情報については、当社ホームページの「ご案内」欄におい て、最新情報を更新しておりますので、お出かけの際にはホームページより 運行情報をご確認のうえ、お時間には余裕をもってご利用くださいますよう お願いいたします。</p> <p>阪東バスHP  検索サイト <input type="text" value="阪東バス"/> <input type="button" value="検索"/></p> <p>お電話がつながりにくい状況が発生いたしますので、ホームページにて情報 をご確認ください。</p> <p>第一小学校経由東我孫子車庫行き for Higashiabiko-shako (via Daiichi Elementary School)</p>				


※道路事情等により遅れる場合がございますのでご了承ください。

バスの行先をよくご確認の上ご利用下さい。


行先	手賀の杜ニュータウンゆき for Teganomori-newtown		柏駅東口ゆき 大津ヶ丘団地経由 for Kashiwa Sta. East via Ōtsugaoka-danchi		
	月曜日～金曜日 Weekdays	土曜・日曜・休日 Saturdays, Sundays and Holidays	月曜日～金曜日 Weekdays	土曜日 Saturdays	日曜・休日 Sundays and Holidays
6	19 33	39 54	39		
7	06 14 23 39 46 54	17 36 57		13	13
8	04 12 19 28 41 52	18 40			
9	07 17 40 49	01 50			
10	08 20 40	12			
11	01 20 41	03 29 54			
12	00 20 37 55	32		07	07
13	11 39 55	03 31 49	17	37 57	37 57
14	11 38 54	15 33 47	34 53	24	24
15	08 35 57	10 49			
16	11 27 40 54	10 46			
17	17 29 45 54	25 48			
18	10 20 34 46 59	17 40			
19	09 22 33 41 47	09 47			
20	01 11 31 48 59	04 45			
21	11 29 41	02 30 58			
22	00 20 35 56	31			
23	11				
備考					

※道路事情等により遅れる場合がございますのでご了承ください。




行先	手賀の杜ニュータウン ゆき for Teganomori-newtown	
時刻	月曜日～金曜日 Weekdays	土曜・日曜・休日 Saturdays, Sundays and Holidays
6	21 35	41 56
7	08 16 25 41 48 56	19 38 59
8	06 14 21 30 43 54	20 42
9	09 19 42 51	03 52
10	10 22 42	14
11	03 22 43	05 31 56
12	02 22 39 57	34
13	13 41 57	05 33 51
14	13 40 56	17 35 49
15	10 37 59	12 51
16	13 29 42 56	12 48
17	19 31 47 56	27 50
18	12 22 36 48	19 42
19	01 11 24 35 43 49	11 49
20	03 13 33 50	06 47
21	01 13 31 43	04 32
22	02 22 37 58	00 33
23	13	<p>荒天・道路状況・突発的な事故等に伴うバスの運行について 日頃より、阪東バスをご利用いただきまして誠にありがとうございます。 荒天および道路状況や突発的な事故等により、「運休」や「大幅な遅れ」が発生する場合がございます。</p> <p>路線バスの運行情報については、当社ホームページの「ご案内」欄において、最新情報を更新しておりますので、お出かけの際にはホームページより運行情報をご確認のうえ、お時間には余裕をもってご利用くださいますようお願いいたします。</p> <p>阪東バスHP  検索サイト <input type="text" value="阪東バス"/> <input type="button" value="検索"/></p> <p>お電話がつながりにくい状況が発生いたしますので、ホームページにて情報をご確認ください。</p>
備考		


※道路事情等により遅れる場合がございますのでご了承ください。

行先	手賀の杜ニュータウン ゆき for Teganomori-newtown	
時刻	月曜日～金曜日 Weekdays	土曜・日曜・休日 Saturdays, Sundays and Holidays
6	22 36	42 57
7	09 17 26 42 49 57	20 39
8	07 15 22 31 44 55	00 21 43
9	10 20 43 52	04 53
10	11 23 43	15
11	04 23 44	06 32 57
12	03 23 40 58	35
13	14 42 58	06 34 52
14	14 41 57	18 36 50
15	11 38	13 52
16	00 14 30 43 57	13 49
17	20 32 48 57	28 51
18	13 23 37 49	20 43
19	02 12 25 36 44 50	12 50
20	04 14 34 51	07 48
21	02 14 32 44	05 33
22	03 23 38 59	01 34
23	14	<p>荒天・道路状況・突発的な事故等に伴うバスの運行について 日頃より、阪東バスをご利用いただきまして誠にありがとうございます。 荒天および道路状況や突発的な事故等により、「運休」や「大幅な遅れ」が 発生する場合がございます。 路線バスの運行情報については、当社ホームページの「ご案内」欄におい て、最新情報を更新しておりますので、お出かけの際にはホームページより 運行情報をご確認のうえ、お時間には余裕をもってご利用くださいますよう お願いいたします。</p> <p>阪東バスHP  検索サイト <input type="text" value="阪東バス"/> <input type="button" value="検索"/></p> <p>お電話がつながりにくい状況が発生いたしますので、ホームページにて情報 をご確認ください。</p>
備考		


※道路事情等により遅れる場合がございますのでご了承ください。

行先	手賀の杜ニュータウン ゆき for Teganomori-newtown	
時刻	月曜日～金曜日 Weekdays	土曜・日曜・休日 Saturdays, Sundays and Holidays
6	22 36	42 57
7	09 17 26 42 49 57	20 39
8	07 15 22 31 44 55	00 21 43
9	10 20 43 52	04 53
10	11 23 43	15
11	04 23 44	06 32 57
12	03 23 40 58	35
13	14 42 58	06 34 52
14	14 41 57	18 36 50
15	11 38	13 52
16	00 14 30 43 57	13 49
17	20 32 48 57	28 51
18	13 23 37 49	20 43
19	02 12 25 36 44 50	12 50
20	04 14 34 51	07 48
21	02 14 32 44	05 33
22	03 23 38 59	01 34
23	14	<p>荒天・道路状況・突発的な事故等に伴うバスの運行について 日頃より、阪東バスをご利用いただきまして誠にありがとうございます。 荒天および道路状況や突発的な事故等により、「運休」や「大幅な遅れ」が 発生する場合がございます。</p> <p>路線バスの運行情報については、当社ホームページの「ご案内」欄におい て、最新情報を更新しておりますので、お出かけの際にはホームページより 運行情報をご確認のうえ、お時間には余裕をもってご利用くださいますよう お願いいたします。</p> <p>阪東バスHP  検索サイト <input type="text" value="阪東バス"/> <input type="button" value="検索"/></p> <p>お電話がつながりにくい状況が発生いたしますので、ホームページにて情報 をご確認ください。</p>

※道路事情等により遅れる場合がございますのでご了承ください。

行先	手賀の杜ニュータウン ゆき for Teganomori-newtown	
時刻	月曜日～金曜日 Weekdays	土曜・日曜・休日 Saturdays, Sundays and Holidays
6	22 36	42 57
7	09 17 26 42 49 57	20 39
8	07 15 22 31 44 55	00 21 43
9	10 20 43 52	04 53
10	11 23 43	15
11	04 23 44	06 32 57
12	03 23 40 58	35
13	14 42 58	06 34 52
14	14 41 57	18 36 50
15	11 38	13 52
16	00 14 30 43 57	13 49
17	20 32 48 57	28 51
18	13 23 37 49	20 43
19	02 12 25 36 44 50	12 50
20	04 14 34 51	07 48
21	02 14 32 44	05 33
22	03 23 38 59	01 34
23	14	<p>荒天・道路状況・突発的な事故等に伴うバスの運行について 日頃より、阪東バスをご利用いただきまして誠にありがとうございます。 荒天および道路状況や突発的な事故等により、「運休」や「大幅な遅れ」が 発生する場合がございます。</p> <p>路線バスの運行情報については、当社ホームページの「ご案内」欄におい て、最新情報を更新しておりますので、お出かけの際にはホームページより 運行情報をご確認のうえ、お時間には余裕をもってご利用くださいますよう お願いいたします。</p> <p>阪東バスHP  検索サイト <input type="text" value="阪東バス"/> <input type="button" value="検索"/></p> <p>お電話がつながりにくい状況が発生いたしますので、ホームページにて情報 をご確認ください。</p>

※道路事情等により遅れる場合がございますのでご了承ください。

行先	手賀の杜ニュータウン ゆき for Teganomori-newtown	
時刻	月曜日～金曜日 Weekdays	土曜・日曜・休日 Saturdays, Sundays and Holidays
6	22 36	42 57
7	09 17 26 42 49 57	20 39
8	07 15 22 31 44 55	00 21 43
9	10 20 43 52	04 53
10	11 23 43	15
11	04 23 44	06 32 57
12	03 23 40 58	35
13	14 42 58	06 34 52
14	14 41 57	18 36 50
15	11 38	13 52
16	00 14 30 43 57	13 49
17	20 32 48 57	28 51
18	13 23 37 49	20 43
19	02 12 25 36 44 50	12 50
20	04 14 34 51	07 48
21	02 14 32 44	05 33
22	03 23 38 59	01 34
23	14	<p>荒天・道路状況・突発的な事故等に伴うバスの運行について 日頃より、阪東バスをご利用いただきまして誠にありがとうございます。 荒天および道路状況や突発的な事故等により、「運休」や「大幅な遅れ」が 発生する場合がございます。</p> <p>路線バスの運行情報については、当社ホームページの「ご案内」欄におい て、最新情報を更新しておりますので、お出かけの際にはホームページより 運行情報をご確認のうえ、お時間には余裕をもってご利用くださいますよう お願いいたします。</p> <p>阪東バスHP  検索サイト <input type="text" value="阪東バス"/> <input type="button" value="検索"/></p> <p>お電話がつながりにくい状況が発生いたしますので、ホームページにて情報 をご確認ください。</p>

※道路事情等により遅れる場合がございますのでご了承ください。