


# 発車・通過予定時刻表 Timetable

行先	我孫子駅ゆき for Abiko Sta.			慈恵医大柏病院ゆき for THE JIKEI UNIVERSITY KASHIWA HOSPITAL			柏駅東口ゆき 大津ヶ丘団地経由 for Kashiwa Sta. East via Ōtsugaoka-danchi		
	月曜日～金曜日 Weekdays	土曜日 Saturdays	日曜・休日 Sundays and Holidays	月曜日～金曜日 Weekdays	土曜日 Saturdays	日曜・休日 Sundays and Holidays	月曜日～金曜日 Weekdays	土曜日 Saturdays	日曜・休日 Sundays and Holidays
5	25 42 56	45	45						
6	06 21 34 50	05 29 46	05 29	シ 36			35		
7	05 18 27 37 49	07 33 58	08 33 58					09	09
8	04 22 36 53	22 49	22 47						
9	06 14 33 50	18 42	18 42	シ 29					
10	02 13 25 43 58	08 40	08 40						
11	09 29 40	03 29 59	03 59						
12	00 12 27 47	23 50	23 50					03	03
13	08 23 48 59	06 23 40	06 23 40	シ 42			13	33 53	33 53
14	09 21 39 59	10 24 46	10 46				30 49	20	20
15	10 26 38 51	05 25 44	05 25 44						
16	07 17 33 43 56	16 43	16 43						
17	11 26 42 55	06 24 40	06 40						
18	06 23 36 54	03 26	03						
19	08 21 36 51	00 18 36	00 36						
20	03 18 38 58	03 18 40	03 18						
21									
22									
備考	<p>シ 印 ⇒ 慈恵医大柏病院ゆき（我孫子駅構内には入りません） for THE JIKEI UNIVERSITY KASHIWA HOSPITAL (It does not enter Abiko Sta.)</p> <p>印なし ⇒ 市役所経由、我孫子駅ゆき No mark for Abiko Sta. via Shiyakusho (Abiko City Hall)</p>								

**荒天・道路状況・突発的な事故等に伴うバスの運行について**  
 日頃より、阪東バスをご利用いただきまして誠にありがとうございます。  
 荒天および道路状況や突発的な事故等により、「運休」や「大幅な遅れ」が発生する場合がございます。

路線バスの運行情報については、当社ホームページの「ご案内」欄において、最新情報を更新しておりますので、お出かけの際にはホームページより運行情報をご確認のうえ、お時間には余裕をもってご利用くださいますようお願いいたします。

阪東バスHP  検索サイト


お電話が繋がりにくい状況が発生いたしますので、ホームページにて情報をご確認ください。

※道路事情等により遅れる場合がございますのでご了承ください。

# 発車・通過予定時刻表 Timetable

行先	我孫子駅ゆき for Abiko Sta.			慈恵医大柏病院ゆき for THE JIKEI UNIVERSITY KASHIWA HOSPITAL			柏駅東口ゆき 大津ヶ丘団地経由 for Kashiwa Sta. East via Ōtsugaoka-danchi		
	月曜日～金曜日 Weekdays	土曜日 Saturdays	日曜・休日 Sundays and Holidays	月曜日～金曜日 Weekdays	土曜日 Saturdays	日曜・休日 Sundays and Holidays	月曜日～金曜日 Weekdays	土曜日 Saturdays	日曜・休日 Sundays and Holidays
5	26 43 57	46	46						
6	07 22 35 51	06 30 47	06 30	シ 37			36		
7	06 19 28 38 50	08 34 59	09 34 59					10	10
8	05 23 37 54	23 50	23 48						
9	07 15 34 51	19 43	19 43	シ 30					
10	03 14 26 44 59	09 41	09 41						
11	10 30 41	04 30	04						
12	01 13 28 48	00 24 51	00 24 51					04	04
13	09 24 49	07 24 41	07 24 41	シ 43			14	34 54	34 54
14	00 10 22 40	11 25 47	11 47				31 50	21	21
15	00 11 27 39 52	06 26 45	06 26 45						
16	08 18 34 44 57	17 44	17 44						
17	12 27 43 56	07 25 41	07 41						
18	07 24 37 55	04 27	04						
19	09 22 37 52	01 19 37	01 37						
20	04 19 39 59	04 19 41	04 19						
21									
22									
備考	シ 印 ⇒ 慈恵医大柏病院ゆき（我孫子駅構内には入りません） for THE JIKEI UNIVERSITY KASHIWA HOSPITAL (It does not enter Abiko Sta.) 印なし ⇒ 市役所経由、我孫子駅ゆき No mark for Abiko Sta. via Shiyakusho (Abiko City Hall)								

**荒天・道路状況・突発的な事故等に伴うバスの運行について**  
 日頃より、阪東バスをご利用いただきまして誠にありがとうございます。  
 荒天および道路状況や突発的な事故等により、「運休」や「大幅な遅れ」が発生する場合がございます。  
 路線バスの運行情報については、当社ホームページの「ご案内」欄において、最新情報を更新しておりますので、お出かけの際にはホームページより運行情報をご確認のうえ、お時間には余裕をもってご利用くださいますようお願いいたします。

阪東バスHP  検索サイト

お電話がつながりにくい状況が発生いたしますので、ホームページにて情報をご確認ください。

※道路事情等により遅れる場合がございますのでご了承ください。

# 発車・通過予定時刻表 Timetable

行先	我孫子駅ゆき for Abiko Sta.			慈恵医大柏病院ゆき for THE JIKEI UNIVERSITY KASHIWA HOSPITAL			柏駅東口ゆき 大津ヶ丘団地経由 for Kashiwa Sta. East via Ōtsugaoka-danchi		
	月曜日～金曜日 Weekdays	土曜日 Saturdays	日曜・休日 Sundays and Holidays	月曜日～金曜日 Weekdays	土曜日 Saturdays	日曜・休日 Sundays and Holidays	月曜日～金曜日 Weekdays	土曜日 Saturdays	日曜・休日 Sundays and Holidays
5	27 44 58	47	47						
6	08 23 36 52	07 31 48	07 31	シ 38			37		
7	07 20 29 39 51	09 35	10 35					11	11
8	06 24 38 55	00 24 51	00 24 49						
9	08 16 35 52	20 44	20 44	シ 31					
10	04 15 27 45	10 42	10 42						
11	00 11 31 42	05 31	05						
12	02 14 29 49	01 25 52	01 25 52					05	05
13	10 25 50	08 25 42	08 25 42	シ 44			15	35 55	35 55
14	01 11 23 41	12 26 48	12 48				32 51	22	22
15	01 12 28 40 53	07 27 46	07 27 46						
16	09 19 35 45 58	18 45	18 45						
17	13 28 44 57	08 26 42	08 42						
18	08 25 38 56	05 28	05						
19	10 23 38 53	02 20 38	02 38						
20	05 20 40	05 20 42	05 20						
21	00								
22									

**荒天・道路状況・突発的な事故等に伴うバスの運行について**

日頃より、阪東バスをご利用いただきまして誠にありがとうございます。  
 荒天および道路状況や突発的な事故等により、「運休」や「大幅な遅れ」が発生する場合がございます。

路線バスの運行情報については、当社ホームページの「ご案内」欄において、最新情報を更新しておりますので、お出かけの際にはホームページより運行情報をご確認のうえ、お時間には余裕をもってご利用くださいますようお願いいたします。


阪東バスHP  検索サイト

お電話がつながりにくい状況が発生いたしますので、ホームページにて情報をご確認ください。

シ 印 ⇒ 慈恵医大柏病院ゆき（我孫子駅構内には入りません）  
for THE JIKEI UNIVERSITY KASHIWA HOSPITAL (It does not enter Abiko Sta.)

印なし ⇒ 市役所経由、我孫子駅ゆき  
No mark for Abiko Sta. via Shiyakusho (Abiko City Hall)

※道路事情等により遅れる場合がございますのでご了承ください。

行先	我 孫 子 駅 ゆ き for Abiko Sta.			柏駅東口ゆき 大津ヶ丘団地経由 for Kashiwa Sta. East via Ōtsugaoka-danchi		
	月曜日～金曜日 Weekdays	土曜日 Saturdays	日曜・休日 Sundays and Holidays	月曜日～金曜日 Weekdays	土曜日 Saturdays	日曜・休日 Sundays and Holidays
5	28 45 59	48	48			
6	09 24 37 53	08 32 49	08 32	38		
7	08 21 30 40 52	10 36	11 36		12	12
8	07 25 39 56	01 25 52	01 25 50			
9	09 17 36 53	21 45	21 45			
10	05 16 28 46	11 43	11 43			
11	01 12 32 43	06 32	06			
12	03 15 30 50	02 26 53	02 26 53		06	06
13	11 26 51	09 26 43	09 26 43	16	36 56	36 56
14	02 12 24 42	13 27 49	13 49	33 52	23	23
15	02 13 29 41 54	08 28 47	08 28 47			
16	10 20 36 46 59	19 46	19 46			
17	14 29 45 58	09 27 43	09 43			
18	09 26 39 57	06 29	06			
19	11 24 39 54	03 21 39	03 39			
20	06 21 41	06 21 43	06 21			
21	01			<p>荒天・道路状況・突発的な事故等に伴うバスの運行について 日頃より、阪東バスをご利用いただきまして誠にありがとうございます。 荒天および道路状況や突発的な事故等により、「運休」や「大幅な遅れ」が発生する場合がございます。 路線バスの運行情報については、当社ホームページの「ご案内」欄において、最新情報を更新しておりますので、お出かけの際にはホームページより運行情報をご確認のうえ、お時間には余裕をもってご利用くださいますようお願いいたします。</p> <p>阪東バスHP  検索サイト <input type="text" value="阪東バス"/> <input type="button" value="検索"/></p> <p>お電話がつながりにくい状況が発生いたしますので、ホームページにて情報をご確認ください。</p>		
22						
備考						

※道路事情等により遅れる場合がございますのでご了承ください。

行先	手賀の杜ニュータウンゆき for Teganomori-newtown		柏駅東口ゆき 大津ヶ丘団地経由 for Kashiwa Sta. East via Ōtsugaoka-danchi		
	月曜日～金曜日 Weekdays	土曜・日曜・休日 Saturdays, Sundays and Holidays	月曜日～金曜日 Weekdays	土曜日 Saturdays	日曜・休日 Sundays and Holidays
6	19 33	39 54	39		
7	06 14 23 39 46 54	17 36 57		13	13
8	04 12 19 28 41 52	18 40			
9	07 17 40 49	01 50			
10	08 20 40	12			
11	01 20 41	03 29 54			
12	00 20 37 55	32		07	07
13	11 39 55	03 31 49	17	37 57	37 57
14	11 38 54	15 33 47	34 53	24	24
15	08 35 57	10 49			
16	11 27 40 54	10 46			
17	17 29 45 54	25 48			
18	10 20 34 46 59	17 40			
19	09 22 33 41 47	09 47			
20	01 11 31 48 59	04 45			
21	11 29 41	02 30 58			
22	00 20 35 56	31			
23	11				
備考					

※道路事情等により遅れる場合がございますのでご了承ください。

行先	柏駅東口ゆき 大津ヶ丘団地経由 for Kashiwa Sta. East via Ōtsugaoka-danchi		
	月曜日～金曜日 Weekdays	土曜日 Saturdays	日曜・休日 Sundays and Holidays
6	40		
7		14	14
8			
9			
10			
11			
12		08	08
13	18	38 58	38 58
14	35 54	25	25
15			
16			
17			
18			
19			
備考	<p>土曜日が休日の場合には休日での運行となりますご注意ください。</p> <p>※道路事情等により遅れる場合がございますのでご了承ください。</p> <div style="border: 1px solid black; padding: 5px;"> <p><b>荒天・道路状況・突発的な事故等に伴うバスの運行について</b></p> <p>日頃より、阪東バスをご利用いただきまして誠にありがとうございます。 荒天および道路状況や突発的な事故等により、「運休」や「大幅な遅れ」が発生する場合がございます。</p> <p>路線バスの運行情報については、当社ホームページの「ご案内」欄において、最新情報を更新しておりますので、お出かけの際にはホームページより運行情報をご確認のうえ、お時間には余裕をもってご利用くださいますようお願いいたします。</p> <div style="display: flex; align-items: center; justify-content: center;"> <div style="margin-right: 10px;">阪東バスHP</div>  <div style="margin-right: 10px;">検索サイト</div> <div style="border: 1px solid black; padding: 2px 5px;">阪東バス</div> <div style="margin-left: 10px;">検索</div> </div> <p>お電話がつながりにくい状況が発生いたしますので、ホームページにて情報をご確認ください。</p> </div>		

行先	柏駅東口ゆき 大津ヶ丘団地経由 for Kashiwa Sta. East via Ōtsugaoka-danchi		
	月曜日～金曜日 Weekdays	土曜日 Saturdays	日曜・休日 Sundays and Holidays
6	41		
7		15	15
8			
9			
10			
11			
12		09	09
13	19	39 59	39 59
14	36 55	26	26
15			
16			
17			
18			
19			
備考	<p>土曜日が休日の場合には休日での運行となりますご注意ください。</p> <p>※道路事情等により遅れる場合がございますのでご了承ください。</p> <div style="border: 1px solid black; padding: 5px;"> <p><b>荒天・道路状況・突発的な事故等に伴うバスの運行について</b></p> <p>日頃より、阪東バスをご利用いただきまして誠にありがとうございます。 荒天および道路状況や突発的な事故等により、「運休」や「大幅な遅れ」が発生する場合がございます。</p> <p>路線バスの運行情報については、当社ホームページの「ご案内」欄において、最新情報を更新しておりますので、お出かけの際にはホームページより運行情報をご確認のうえ、お時間には余裕をもってご利用くださいますようお願いいたします。</p> <div style="display: flex; align-items: center; justify-content: center;"> <div style="margin-right: 10px;">阪東バスHP</div>  <div style="margin-right: 10px;">検索サイト</div> <div style="border: 1px solid black; padding: 2px 5px;">阪東バス</div> <div style="margin-left: 10px;">検索</div> </div> <p>お電話がつながりにくい状況が発生いたしますので、ホームページにて情報をご確認ください。</p> </div>		

行先	柏駅東口ゆき 大津ヶ丘団地経由 for Kashiwa Sta. East via Ōtsugaoka-danchi		
	月曜日～金曜日 Weekdays	土曜日 Saturdays	日曜・休日 Sundays and Holidays
6	42		
7		16	16
8			
9			
10			
11			
12		10	10
13	20	40	40
14	37 56	00 27	00 27
15			
16			
17			
18			
19			
備考	<p>土曜日が休日の場合には休日での運行となりますご注意ください。</p> <p>※道路事情等により遅れる場合がございますのでご了承ください。</p> <div style="border: 1px solid black; padding: 5px;"> <p><b>荒天・道路状況・突発的な事故等に伴うバスの運行について</b></p> <p>日頃より、阪東バスをご利用いただきまして誠にありがとうございます。 荒天および道路状況や突発的な事故等により、「運休」や「大幅な遅れ」が発生する場合がございます。</p> <p>路線バスの運行情報については、当社ホームページの「ご案内」欄において、最新情報を更新しておりますので、お出かけの際にはホームページより運行情報をご確認のうえ、お時間には余裕をもってご利用くださいますようお願いいたします。</p> <div style="display: flex; align-items: center; justify-content: center;"> <div style="margin-right: 10px;">阪東バスHP</div>  <div style="margin-left: 10px;">検索サイト <input type="text" value="阪東バス"/> <input type="button" value="検索"/></div> </div> <p>お電話がつながりにくい状況が発生いたしますので、ホームページにて情報をご確認ください。</p> </div>		



# 通過予定時刻表

行先	柏駅東口ゆき 大津ヶ丘団地経由 for Kashiwa Sta. East via Ōtsugaoka-danchi		
	月曜日～金曜日 Weekdays	土曜日 Saturdays	日曜・休日 Sundays and Holidays
6	43		
7		17	17
8			
9			
10			
11			
12		11	11
13	21	41	41
14	38 57	01 28	01 28
15			
16			
17			
18			
19			
備考	<p>土曜日が休日の場合には休日での運行となりますご注意ください。</p> <p>※道路事情等により遅れる場合がございますのでご了承ください。</p> <div style="border: 1px solid black; padding: 5px;"> <p><b>荒天・道路状況・突発的な事故等に伴うバスの運行について</b></p> <p>日頃より、阪東バスをご利用いただきまして誠にありがとうございます。 荒天および道路状況や突発的な事故等により、「運休」や「大幅な遅れ」が発生する場合がございます。</p> <p>路線バスの運行情報については、当社ホームページの「ご案内」欄において、最新情報を更新しておりますので、お出かけの際にはホームページより運行情報をご確認のうえ、お時間には余裕をもってご利用くださいますようお願いいたします。</p> <div style="display: flex; align-items: center; justify-content: center;"> <div style="margin-right: 10px;">阪東バスHP</div>  <div style="margin-right: 10px;">検索サイト</div> <div style="border: 1px solid black; padding: 2px 5px;">阪東バス</div> <div style="margin-left: 10px;">検索 ↗</div> </div> <p>お電話がつながりにくい状況が発生いたしますので、ホームページにて情報をご確認ください。</p> </div>		

行先	柏駅東口ゆき 大津ヶ丘団地経由 for Kashiwa Sta. East via Ōtsugaoka-danchi		
	月曜日～金曜日 Weekdays	土曜日 Saturdays	日曜・休日 Sundays and Holidays
6	44		
7		18	18
8			
9			
10			
11			
12		12	12
13	22	42	42
14	39 58	02 29	02 29
15			
16			
17			
18			
19			
備考	<p>土曜日が休日の場合には休日での運行となりますご注意ください。</p> <p>※道路事情等により遅れる場合がございますのでご了承ください。</p> <div style="border: 1px solid black; padding: 5px;"> <p><b>荒天・道路状況・突発的な事故等に伴うバスの運行について</b></p> <p>日頃より、阪東バスをご利用いただきまして誠にありがとうございます。 荒天および道路状況や突発的な事故等により、「運休」や「大幅な遅れ」が発生する場合がございます。</p> <p>路線バスの運行情報については、当社ホームページの「ご案内」欄において、最新情報を更新しておりますので、お出かけの際にはホームページより運行情報をご確認のうえ、お時間には余裕をもってご利用くださいますようお願いいたします。</p> <div style="display: flex; align-items: center; justify-content: center;"> <div style="margin-right: 10px;">阪東バスHP</div>  <div style="margin-right: 10px;">検索サイト</div> <div style="border: 1px solid black; padding: 2px 5px;">阪東バス</div> <div style="margin-left: 10px;">検索 ↙</div> </div> <p>お電話がつながりにくい状況が発生いたしますので、ホームページにて情報をご確認ください。</p> </div>		


# 通過予定時刻表

行先	柏駅東口ゆき 大津ヶ丘団地経由 for Kashiwa Sta. East via Ōtsugaoka-danchi		
	月曜日～金曜日 Weekdays	土曜日 Saturdays	日曜・休日 Sundays and Holidays
6	45		
7		19	19
8	上記時間帯は沼南庁舎バス乗継場外からのご乗車となります。		
9			
10			
11			
12		14	14
13	24	44	44
14	41	04 31	04 31
15	00		
16			
17			
18			
19			
備考	<p>土曜日が休日の場合には休日での運行となりますご注意ください。</p> <p>※道路事情等により遅れる場合がございますのでご了承ください。</p>		



行先	柏駅東口ゆき 大津ヶ丘団地経由 for Kashiwa Sta. East via Ōtsugaoka-danchi		
時刻	月曜日～金曜日 Weekdays	土曜日 Saturdays	日曜・休日 Sundays and Holidays
6	45		
7		19	19
8			
9			
10			
11	下記時間帯は沼南庁舎バス乗継場3番乗り場からのご乗車となります。		
12		14	14
13	24	44	44
14	41	04 31	04 31
15	00		
16			
17			
18			
19			
備考	<p>土曜日が休日の場合には休日での運行となりますご注意ください。</p> <p>※道路事情等により遅れる場合がございますのでご了承ください。</p>		

荒天・道路状況・突発的な事故等に伴うバスの運行について  
 日頃より、阪東バスをご利用いただきまして誠にありがとうございます。  
 荒天および道路状況や突発的な事故等により、「運休」や「大幅な遅れ」が発生する場合がございます。  
 路線バスの運行情報については、当社ホームページの「ご案内」欄において、最新情報を更新しておりますので、お出かけの際にはホームページより運行情報をご確認のうえ、お時間には余裕をもってご利用くださいますようお願いいたします。

阪東バスHP  検索サイト

お電話がつながりにくい状況が発生いたしますので、ホームページにて情報をご確認ください。

