




| 行先 | 柏 駅 東 口 ゆ き for Kashiwa Sta. East | | | 東我孫子車庫ゆき for Higashiabiko-shako | | |
|----|--------------------------------------|-------------------|----------------------------------|---|------------------|----------------------------------|
| | 月曜日～金曜日 Weekdays | 土曜日 Saturdays | 日曜・休日 Sundays and Holidays | 月曜日～金曜日 Weekdays | 土曜日 Saturdays | 日曜・休日 Sundays and Holidays |
| 5 | 12 23 34 42 52 | 50 | | | | |
| 6 | 00 07 14 21 29 38 44 50 56 | 07 19 29 37 46 56 | 07 19 32 44 56 | | | |
| 7 | 00 06 12 18 24 29 37 44 49 55 | 10 20 30 45 56 | 11 30 45 | | | |
| 8 | 01 07 13 21 31 43 54 59 | 07 23 36 49 | 01 13 28 45 | | | |
| 9 | 07 14 23 32 39 44 56 | 05 15 27 40 52 | 05 20 30 40 57 | | | |
| 10 | 06 16 26 36 46 | 02 12 25 42 52 | 12 25 42 52 | | | |
| 11 | 05 15 25 35 46 56 | 02 12 22 32 42 52 | 07 22 32 42 52 | | | |
| 12 | 05 15 27 40 52 | 05 15 25 35 45 55 | 10 25 35 45 55 | 45 | | |
| 13 | 13 24 35 45 56 | 05 15 25 35 45 55 | 05 20 35 45 55 | 30 | | |
| 14 | 13 24 34 52 | 05 15 25 35 45 55 | 05 15 25 35 45 55 | 03 36 | 06 26 36 56 | 26 36 56 |
| 15 | 03 11 22 35 43 56 | 05 15 25 35 45 55 | 10 22 35 45 55 | 15 | | |
| 16 | 11 25 33 44 53 | 07 18 28 40 53 | 07 18 34 50 | | 35 | 35 |
| 17 | 05 15 25 34 47 57 | 04 13 23 34 45 55 | 04 13 28 39 55 | | | |
| 18 | 07 15 24 30 39 45 55 | 09 20 34 48 59 | 11 24 44 59 | | | |
| 19 | 03 13 31 39 49 | 21 34 45 57 | 21 39 55 | | | |
| 20 | 02 12 20 27 40 54 | 10 22 35 49 | 10 22 35 49 | | | |
| 21 | 04 12 22 30 40 49 58 | 00 13 24 34 47 59 | 11 24 34 56 | | | |
| 22 | | | | <p>荒天・道路状況・突発的な事故等に伴うバスの運行について</p> <p>日頃より、阪東バスをご利用いただきまして誠にありがとうございます。 荒天および道路状況や突発的な事故等により、「運休」や「大幅な遅れ」が発生する場合がございます。</p> <p>路線バスの運行情報については、当社ホームページの「ご案内」欄において、最新情報を更新しておりますので、お出かけの際にはホームページより運行情報をご確認のうえ、お時間には余裕をもってご利用くださいますようお願いいたします。</p> <div style="text-align: center;">  </div> <p>阪東バスHP <input type="text" value="検索サイト 阪東バス"/> <input type="button" value="検索"/></p> <p>お電話がつながりにくい状況が発生いたしますので、ホームページにて情報をご確認ください。</p> | | |
| 23 | | | | | | |
| 備考 | 土曜日が休日の場合には休日での運行となりますのでご注意ください。 | | | | | |

※道路事情等により遅れる場合がございますのでご了承ください。

| 行先 | 柏 駅 東 口 ゆ き for Kashiwa Sta. East | | | 東我孫子車庫ゆき for Higashiabiko-shako | | |
|----|--------------------------------------|-------------------|-------------------------------|---|------------------|-------------------------------|
| | 月曜日～金曜日 Weekdays | 土曜日 Saturdays | 日曜・休日 Sundays and Holidays | 月曜日～金曜日 Weekdays | 土曜日 Saturdays | 日曜・休日 Sundays and Holidays |
| 5 | 13 24 35 43 53 | 51 | | | | |
| 6 | 01 08 15 22 30 39 45 51 57 | 08 20 30 38 47 57 | 08 20 33 45 57 | | | |
| 7 | 01 07 13 19 25 30 38 45 50 56 | 11 21 31 46 57 | 12 31 46 | | | |
| 8 | 02 08 14 22 32 44 55 | 08 24 37 50 | 02 14 29 46 | | | |
| 9 | 00 08 15 24 33 40 45 57 | 06 16 28 41 53 | 06 21 31 41 58 | | | |
| 10 | 07 17 27 37 47 | 03 13 26 43 53 | 13 26 43 53 | | | |
| 11 | 06 16 26 36 47 57 | 03 13 23 33 43 53 | 08 23 33 43 53 | | | |
| 12 | 06 16 28 41 53 | 06 16 26 36 46 56 | 11 26 36 46 56 | 46 | | |
| 13 | 14 25 36 46 57 | 06 16 26 36 46 56 | 06 21 36 46 56 | 31 | | |
| 14 | 14 25 35 53 | 06 16 26 36 46 56 | 06 16 26 36 46 56 | 04 37 | 07 27 37 57 | 27 37 57 |
| 15 | 04 12 23 36 44 57 | 06 16 26 36 46 56 | 11 23 36 46 56 | 16 | | |
| 16 | 12 26 34 45 54 | 08 19 29 41 54 | 08 19 35 51 | | 36 | 36 |
| 17 | 06 16 26 35 48 58 | 05 14 24 35 46 56 | 05 14 29 40 56 | | | |
| 18 | 08 16 25 31 40 46 56 | 10 21 35 49 | 12 25 45 | | | |
| 19 | 04 14 32 40 50 | 00 22 35 46 58 | 00 22 40 56 | | | |
| 20 | 03 13 21 28 41 55 | 11 23 36 50 | 11 23 36 50 | | | |
| 21 | 05 13 23 31 41 50 59 | 01 14 25 35 48 | 12 25 35 57 | | | |
| 22 | | 00 | | <p>荒天・道路状況・突発的な事故等に伴うバスの運行について</p> <p>日頃より、阪東バスをご利用いただきまして誠にありがとうございます。 荒天および道路状況や突発的な事故等により、「運休」や「大幅な遅れ」が発生する場合がございます。</p> <p>路線バスの運行情報については、当社ホームページの「ご案内」欄において、最新情報を更新しておりますので、お出かけの際にはホームページより運行情報をご確認のうえ、お時間には余裕をもってご利用くださいますようお願いいたします。</p> <div style="text-align: center;">  </div> <p>阪東バスHP <input type="text" value="検索サイト 阪東バス"/> <input type="button" value="検索"/></p> <p>お電話がつながりにくい状況が発生いたしますので、ホームページにて情報をご確認ください。</p> | | |
| 23 | | | | | | |
| 備考 | 土曜日が休日の場合には休日での運行となりますのでご注意ください。 | | | | | |

※道路事情等により遅れる場合がございますのでご了承ください。


| 行先 | 柏 駅 東 口 ゆ き for Kashiwa Sta. East | | | 東我孫子車庫ゆき for Higashiabiko-shako | | |
|----|--------------------------------------|-------------------|-------------------------------|--|------------------|-------------------------------|
| | 月曜日～金曜日 Weekdays | 土曜日 Saturdays | 日曜・休日 Sundays and Holidays | 月曜日～金曜日 Weekdays | 土曜日 Saturdays | 日曜・休日 Sundays and Holidays |
| 5 | 14 25 36 44 54 | 52 | | | | |
| 6 | 02 09 16 23 31 40 46 52 58 | 09 21 31 39 48 58 | 09 21 34 46 58 | | | |
| 7 | 02 08 14 20 26 31 39 46 51 57 | 12 22 32 47 58 | 13 32 47 | | | |
| 8 | 03 09 15 23 33 45 56 | 09 25 38 51 | 03 15 30 47 | | | |
| 9 | 01 09 16 25 34 41 46 58 | 07 17 29 42 54 | 07 22 32 42 59 | | | |
| 10 | 08 18 28 38 48 | 04 14 27 44 54 | 14 27 44 54 | | | |
| 11 | 07 17 27 37 48 58 | 04 14 24 34 44 54 | 09 24 34 44 54 | | | |
| 12 | 07 17 29 42 54 | 07 17 27 37 47 57 | 12 27 37 47 57 | 47 | | |
| 13 | 15 26 37 47 58 | 07 17 27 37 47 57 | 07 22 37 47 57 | 32 | | |
| 14 | 15 26 36 54 | 07 17 27 37 47 57 | 07 17 27 37 47 57 | 05 38 | 08 28 38 58 | 28 38 58 |
| 15 | 05 13 24 37 45 58 | 07 17 27 37 47 57 | 12 24 37 47 57 | 17 | | |
| 16 | 13 27 35 46 55 | 09 20 30 42 55 | 09 20 36 52 | | 37 | 37 |
| 17 | 07 17 27 36 49 59 | 06 15 25 36 47 57 | 06 15 30 41 57 | | | |
| 18 | 09 17 26 32 41 47 57 | 11 22 36 50 | 13 26 46 | | | |
| 19 | 05 15 33 41 51 | 01 23 36 47 59 | 01 23 41 57 | | | |
| 20 | 04 14 22 29 42 56 | 12 24 37 51 | 12 24 37 51 | | | |
| 21 | 06 14 24 32 42 51 | 02 15 26 36 49 | 13 26 36 58 | | | |
| 22 | 00 | 01 | | | | |
| 23 | | | | | | |
| 備考 | 土曜日が休日の場合には休日での運行となりますのでご注意ください。 | | | <p>荒天・道路状況・突発的な事故等に伴うバスの運行について</p> <p>日頃より、阪東バスをご利用いただきまして誠にありがとうございます。 荒天および道路状況や突発的な事故等により、「運休」や「大幅な遅れ」が発生する場合がございます。</p> <p>路線バスの運行情報については、当社ホームページの「ご案内」欄において、最新情報を更新しておりますので、お出かけの際にはホームページより運行情報をご確認のうえ、お時間には余裕をもってご利用くださいますようお願いいたします。</p> <p>阪東バスHP  検索サイト <input type="text" value="阪東バス"/> <input type="button" value="検索"/></p> <p>お電話がつながりにくい状況が発生いたしますので、ホームページにて情報をご確認ください。</p> | | |

※道路事情等により遅れる場合がございますのでご了承ください。

阪東バス 通過予定時刻表

大津ヶ丘一丁目


標識しらゆり

| 行先 | 柏 駅 東 口 ゆ き for Kashiwa Sta. East | | |
|----|---|-------------------|----------------------------------|
| 時刻 | 月曜日～金曜日 Weekdays | 土曜日 Saturdays | 日曜・休日 Sundays and Holidays |
| 5 | 15 26 37 45 55 | 53 | |
| 6 | 03 10 17 24 32 41 47 53 59 | 10 22 32 40 49 59 | 10 22 35 47 59 |
| 7 | 03 09 15 21 27 32 40 47 52 58 | 13 23 33 48 59 | 14 33 48 |
| 8 | 04 10 16 24 34 46 57 | 10 26 39 52 | 04 16 31 48 |
| 9 | 02 10 17 26 35 42 47 59 | 08 18 30 43 55 | 08 23 33 43 |
| 10 | 09 19 29 39 49 | 05 15 28 45 55 | 00 15 28 45 55 |
| 11 | 08 18 28 38 49 59 | 05 15 25 35 45 55 | 10 25 35 45 55 |
| 12 | 08 18 30 43 55 | 08 18 28 38 48 58 | 13 28 38 48 58 |
| 13 | 16 27 38 48 59 | 08 18 28 38 48 58 | 08 23 38 48 58 |
| 14 | 16 27 37 55 | 08 18 28 38 48 58 | 08 18 28 38 48 58 |
| 15 | 06 14 25 38 46 59 | 08 18 28 38 48 58 | 13 25 38 48 58 |
| 16 | 14 28 36 47 56 | 10 21 31 43 56 | 10 21 37 53 |
| 17 | 08 18 28 37 50 | 07 16 26 37 48 58 | 07 16 31 42 58 |
| 18 | 00 10 18 27 33 42 48 58 | 12 23 37 51 | 14 27 47 |
| 19 | 06 16 34 42 52 | 02 24 37 48 | 02 24 42 58 |
| 20 | 05 15 23 30 43 57 | 00 13 25 38 52 | 13 25 38 52 |
| 21 | 07 15 25 33 43 52 | 03 16 27 37 50 | 14 27 37 59 |
| 22 | 01 | 02 | |
| 23 | | | |
| 備考 | <p>土曜日が休日の場合には休日での運行となりますのでご注意ください。</p> <p>※道路事情等により遅れる場合がございますのでご了承ください。</p> <p>荒天・道路状況・突発的な事故等に伴うバスの運行について 日頃より、阪東バスをご利用いただきまして誠にありがとうございます。 荒天および道路状況や突発的な事故等により、「運休」や「大幅な遅れ」が発生する場合がございます。</p> <p>路線バスの運行情報については、当社ホームページの「ご案内」欄において、最新情報を更新しておりますので、お出かけの際にはホームページより運行情報をご確認のうえ、お時間には余裕をもってご利用くださいますようお願いいたします。</p> <p>阪東バスHP  検索サイト <input type="text" value="阪東バス"/> <input type="button" value="検索"/></p> <p>お電話がつながりにくい状況が発生いたしますので、ホームページにて情報をご確認ください。</p> | | |

阪東バス 通過予定時刻表

新中井


標識しらゆり

| 行先 | 柏 駅 東 口 ゆ き for Kashiwa Sta. East | | |
|----|---|-------------------|----------------------------------|
| 時刻 | 月曜日～金曜日 Weekdays | 土曜日 Saturdays | 日曜・休日 Sundays and Holidays |
| 5 | 16 27 38 46 56 | 54 | |
| 6 | 04 11 18 25 33 42 48 54 | 11 23 33 41 50 | 11 23 36 48 |
| 7 | 00 04 10 16 22 28 33 41 48 53 59 | 00 14 24 34 49 | 00 15 34 49 |
| 8 | 05 11 17 25 35 47 58 | 00 11 27 40 53 | 05 17 32 49 |
| 9 | 03 11 18 27 36 43 48 | 09 19 31 44 56 | 09 24 34 44 |
| 10 | 00 10 20 30 40 50 | 06 16 29 46 56 | 01 16 29 46 56 |
| 11 | 09 19 29 39 50 | 06 16 26 36 46 56 | 11 26 36 46 56 |
| 12 | 00 09 19 31 44 56 | 09 19 29 39 49 59 | 14 29 39 49 59 |
| 13 | 17 28 39 49 | 09 19 29 39 49 59 | 09 24 39 49 59 |
| 14 | 00 17 28 38 56 | 09 19 29 39 49 59 | 09 19 29 39 49 59 |
| 15 | 07 15 26 39 47 | 09 19 29 39 49 59 | 14 26 39 49 59 |
| 16 | 00 15 29 37 48 57 | 11 22 32 44 57 | 11 22 38 54 |
| 17 | 09 19 29 38 51 | 08 17 27 38 49 59 | 08 17 32 43 59 |
| 18 | 01 11 19 28 34 43 49 59 | 13 24 38 52 | 15 28 48 |
| 19 | 07 17 35 43 53 | 03 25 38 49 | 03 25 43 59 |
| 20 | 06 16 24 31 44 58 | 01 14 26 39 53 | 14 26 39 53 |
| 21 | 08 16 26 34 44 53 | 04 17 28 38 51 | 15 28 38 |
| 22 | 02 | 03 | 00 |
| 23 | | | |
| 備考 | <p>土曜日が休日の場合には休日での運行となりますのでご注意ください。</p> <p>※道路事情等により遅れる場合がございますのでご了承ください。</p> <p>荒天・道路状況・突発的な事故等に伴うバスの運行について 日頃より、阪東バスをご利用いただきまして誠にありがとうございます。 荒天および道路状況や突発的な事故等により、「運休」や「大幅な遅れ」が発生する場合がございます。</p> <p>路線バスの運行情報については、当社ホームページの「ご案内」欄において、最新情報を更新しておりますので、お出かけの際にはホームページより運行情報をご確認のうえ、お時間には余裕をもってご利用くださいますようお願いいたします。</p> <p>阪東バスHP  検索サイト <input type="text" value="阪東バス"/> <input type="button" value="検索"/></p> <p>お電話がつながりにくい状況が発生いたしますので、ホームページにて情報をご確認ください。</p> | | |

阪東バス 通過予定時刻表

エリカ前


標識しらゆり

| 行先 | 柏 駅 東 口 ゆ き for Kashiwa Sta. East | | |
|----|--|-------------------|----------------------------------|
| 時刻 | 月曜日～金曜日 Weekdays | 土曜日 Saturdays | 日曜・休日 Sundays and Holidays |
| 5 | 17 28 39 47 57 | 55 | |
| 6 | 05 12 19 26 34 43 49 55 | 12 24 34 42 51 | 12 24 37 49 |
| 7 | 01 05 11 17 23 29 34 42 49 54 | 01 15 25 35 50 | 01 16 35 50 |
| 8 | 00 06 12 18 26 36 48 59 | 01 12 28 41 54 | 06 18 33 50 |
| 9 | 04 12 19 28 37 44 49 | 10 20 32 45 57 | 10 25 35 45 |
| 10 | 01 11 21 31 41 51 | 07 17 30 47 57 | 02 17 30 47 57 |
| 11 | 10 20 30 40 51 | 07 17 27 37 47 57 | 12 27 37 47 57 |
| 12 | 01 10 20 32 45 57 | 10 20 30 40 50 | 15 30 40 50 |
| 13 | 18 29 40 50 | 00 10 20 30 40 50 | 00 10 25 40 50 |
| 14 | 01 18 29 39 57 | 00 10 20 30 40 50 | 00 10 20 30 40 50 |
| 15 | 08 16 27 40 48 | 00 10 20 30 40 50 | 00 15 27 40 50 |
| 16 | 01 16 30 38 49 58 | 00 12 23 33 45 58 | 00 12 23 39 55 |
| 17 | 10 20 30 39 52 | 09 18 28 39 50 | 09 18 33 44 |
| 18 | 02 12 20 29 35 44 50 | 00 14 25 39 53 | 00 16 29 49 |
| 19 | 00 08 18 36 44 54 | 04 26 39 50 | 04 26 44 |
| 20 | 07 17 25 32 45 59 | 02 15 27 40 54 | 00 15 27 40 54 |
| 21 | 09 17 27 35 45 54 | 05 18 29 39 52 | 16 29 39 |
| 22 | 03 | 04 | 01 |
| 23 | <p>荒天・道路状況・突発的な事故等に伴うバスの運行について 日頃より、阪東バスをご利用いただきまして誠にありがとうございます。 荒天および道路状況や突発的な事故等により、「運休」や「大幅な遅れ」が発生する場合がございます。</p> <p>路線バスの運行情報については、当社ホームページの「ご案内」欄において、最新情報を更新しておりますので、お出かけの際にはホームページより運行情報をご確認のうえ、お時間には余裕をもってご利用くださいますようお願いいたします。</p> <p>阪東バスHP  検索サイト <input type="text" value="阪東バス"/> <input type="button" value="検索"/></p> <p>お電話が繋がりにくい状況が発生いたしますので、ホームページにて情報をご確認ください。</p> | | |
| 備考 | <p>土曜日が休日の場合には休日での運行となりますのでご注意ください。</p> <p>※道路事情等により遅れる場合がございますのでご了承ください。</p> | | |

阪東バス 通過予定時刻表

弥生町


標識しらゆり

| 行先 | 柏 駅 東 口 ゆ き for Kashiwa Sta. East | | |
|----|---|-------------------|----------------------------------|
| 時刻 | 月曜日～金曜日 Weekdays | 土曜日 Saturdays | 日曜・休日 Sundays and Holidays |
| 5 | 18 29 40 48 58 | 56 | |
| 6 | 06 13 20 27 35 44 50 56 | 13 25 35 43 52 | 13 25 38 50 |
| 7 | 02 06 12 18 24 30 35 43 50 55 | 02 16 26 36 51 | 02 17 36 51 |
| 8 | 01 07 13 19 27 37 49 | 02 13 29 42 55 | 07 19 34 51 |
| 9 | 00 05 13 20 29 38 45 50 | 11 21 33 46 58 | 11 26 36 46 |
| 10 | 02 12 22 32 42 52 | 08 18 31 48 58 | 03 18 31 48 58 |
| 11 | 11 21 31 41 52 | 08 18 28 38 48 58 | 13 28 38 48 58 |
| 12 | 02 11 21 33 46 58 | 11 21 31 41 51 | 16 31 41 51 |
| 13 | 19 30 41 51 | 01 11 21 31 41 51 | 01 11 26 41 51 |
| 14 | 02 19 30 40 58 | 01 11 21 31 41 51 | 01 11 21 31 41 51 |
| 15 | 09 17 28 41 49 | 01 11 21 31 41 51 | 01 16 28 41 51 |
| 16 | 02 17 31 39 50 59 | 01 13 24 34 46 59 | 01 13 24 40 56 |
| 17 | 11 21 31 40 53 | 10 19 29 40 51 | 10 19 34 45 |
| 18 | 03 13 21 30 36 45 51 | 01 15 26 40 54 | 01 17 30 50 |
| 19 | 01 09 19 37 45 55 | 05 27 40 51 | 05 27 45 |
| 20 | 08 18 26 33 46 | 03 16 28 41 55 | 01 16 28 41 55 |
| 21 | 00 10 18 28 36 46 55 | 06 19 30 40 53 | 17 30 40 |
| 22 | 04 | 05 | 02 |
| 23 | <p>荒天・道路状況・突発的な事故等に伴うバスの運行について 日頃より、阪東バスをご利用いただきまして誠にありがとうございます。 荒天および道路状況や突発的な事故等により、「運休」や「大幅な遅れ」が発生する場合がございます。</p> <p>路線バスの運行情報については、当社ホームページの「ご案内」欄において、最新情報を更新しておりますので、お出かけの際にはホームページより運行情報をご確認のうえ、お時間には余裕をもってご利用くださいますようお願いいたします。</p> | | |
| 備考 | <p>土曜日が休日の場合には休日での運行となりますのでご注意ください。</p> <p>※道路事情等により遅れる場合がございますのでご了承ください。</p> <p>阪東バスHP  検索サイト <input type="text" value="阪東バス"/> <input type="button" value="検索"/></p> <p>お電話が繋がりにくい状況が発生いたしますので、ホームページにて情報をご確認ください。</p> | | |

阪東バス 通過予定時刻表

第五小学校
(東上町経由)


標識しらゆり

| 大津ヶ丘団地 東上町 柏駅東口行き | 行先 | 柏駅東口ゆき (東上町経由) | | |
|-------------------------|---|---------------------|-------------------|--|
| | 時刻 | 月曜日～金曜日 Weekdays | 土曜日 Saturdays | 日曜・休日 Sundays and Holidays |
| 5 | 19 30 41 49 59 | 57 | | |
| 6 | 07 14 21 28 36 45 51 57 | 14 26 36 44 53 | 14 26 39 51 | |
| 7 | 03 07 13 19 25 31 36 44 51 56 | 03 17 27 37 52 | 03 18 37 52 | |
| 8 | 02 08 14 20 28 38 50 | 03 14 30 43 56 | 08 20 35 52 | |
| 9 | 01 06 14 21 30 39 46 51 | 12 22 34 47 59 | 12 27 37 47 | |
| 10 | 03 13 23 33 43 53 | 09 19 32 49 59 | 04 19 32 49 59 | |
| 11 | 12 22 32 42 53 | 09 19 29 39 49 59 | 14 29 39 49 59 | |
| 12 | 03 12 22 34 47 59 | 12 22 32 42 52 | 17 32 42 52 | |
| 13 | 20 31 42 52 | 02 12 22 32 42 52 | 02 12 27 42 52 | |
| 14 | 03 20 31 41 59 | 02 12 22 32 42 52 | 02 12 22 32 42 52 | |
| 15 | 10 18 29 42 50 | 02 12 22 32 42 52 | 02 17 29 42 52 | |
| 16 | 03 18 32 40 51 | 02 14 25 35 47 | 02 14 25 41 57 | |
| 17 | 00 12 22 32 41 54 | 00 11 20 30 41 52 | 11 20 35 46 | |
| 18 | 04 14 22 31 37 46 52 | 02 16 27 41 55 | 02 18 31 51 | |
| 19 | 02 10 20 38 46 56 | 06 28 41 52 | 06 28 46 | |
| 20 | 09 19 27 34 47 | 04 17 29 42 56 | 02 17 29 42 56 | |
| 21 | 01 11 19 29 37 47 56 | 07 20 31 41 54 | 18 31 41 | |
| 22 | 05 | 06 | 03 | |
| 23 | | | | |
| 備考 | <p>土曜日が休日の場合には休日での運行となりますのでご注意ください。</p> <p>※道路事情等により遅れる場合がございますのでご了承ください。</p> | | | <p>荒天・道路状況・突発的な事故等に伴うバスの運行について 日頃より、阪東バスをご利用いただきまして誠にありがとうございます。 荒天および道路状況や突発的な事故等により、「運休」や「大幅な遅れ」が発生する場合がございます。</p> <p>路線バスの運行情報については、当社ホームページの「ご案内」欄において、最新情報を更新しておりますので、お出かけの際にはホームページより運行情報をご確認のうえ、お時間には余裕をもってご利用くださいますようお願いいたします。</p> <p>阪東バスHP  検索サイト <input type="text" value="阪東バス"/> <input type="button" value="検索"/></p> <p>お電話が繋がりにくい状況が発生いたしますので、ホームページにて情報をご確認ください。</p> |

阪東バス 通過予定時刻表

桜台
(大津ヶ丘団地線)


標識ステン

| 行先 | 柏 駅 東 口 ゆ き for Kashiwa Sta. East | | |
|----|---|-------------------|----------------------------------|
| 時刻 | 月曜日～金曜日 Weekdays | 土曜日 Saturdays | 日曜・休日 Sundays and Holidays |
| 5 | 20 31 42 50 | 58 | |
| 6 | 00 08 15 22 29 37 46 52 58 | 15 27 37 45 54 | 15 27 40 52 |
| 7 | 04 08 14 20 26 32 37 45 52 57 | 04 18 28 38 53 | 04 19 38 53 |
| 8 | 03 09 15 21 29 39 51 | 04 15 31 44 57 | 09 21 36 53 |
| 9 | 02 07 15 22 31 40 47 52 | 13 23 35 48 | 13 28 38 48 |
| 10 | 04 14 24 34 44 54 | 00 10 20 33 50 | 05 20 33 50 |
| 11 | 13 23 33 43 54 | 00 10 20 30 40 50 | 00 15 30 40 50 |
| 12 | 04 13 23 35 48 | 00 13 23 33 43 53 | 00 18 33 43 53 |
| 13 | 00 21 32 43 53 | 03 13 23 33 43 53 | 03 13 28 43 53 |
| 14 | 04 21 32 42 | 03 13 23 33 43 53 | 03 13 23 33 43 53 |
| 15 | 00 11 19 30 43 51 | 03 13 23 33 43 53 | 03 18 30 43 53 |
| 16 | 04 19 33 41 52 | 03 15 26 36 48 | 03 15 26 42 58 |
| 17 | 01 13 23 33 42 55 | 01 12 21 31 42 53 | 12 21 36 47 |
| 18 | 05 15 23 32 38 47 53 | 03 17 28 42 56 | 03 19 32 52 |
| 19 | 03 11 21 39 47 57 | 07 29 42 53 | 07 29 47 |
| 20 | 10 20 28 35 48 | 05 18 30 43 57 | 03 18 30 43 57 |
| 21 | 02 12 20 30 38 48 57 | 08 21 32 42 55 | 19 32 42 |
| 22 | 06 | 07 | 04 |
| 23 | | | |
| 備考 | <p>土曜日が休日の場合には休日での運行となりますのでご注意ください。</p> <p>※道路事情等により遅れる場合がございますのでご了承ください。</p> <p>荒天・道路状況・突発的な事故等に伴うバスの運行について 日頃より、阪東バスをご利用いただきまして誠にありがとうございます。 荒天および道路状況や突発的な事故等により、「運休」や「大幅な遅れ」が発生する場合がございます。</p> <p>路線バスの運行情報については、当社ホームページの「ご案内」欄において、最新情報を更新しておりますので、お出かけの際にはホームページより運行情報をご確認のうえ、お時間には余裕をもってご利用くださいますようお願いいたします。</p> <p>阪東バスHP  検索サイト <input type="text" value="阪東バス"/> <input type="button" value="検索"/></p> <p>お電話がつながりにくい状況が発生いたしますので、ホームページにて情報をご確認ください。</p> | | |

阪東バス 通過予定時刻表

東上町
(大津ヶ丘団地線)

標識ステン

| 行先 | 柏 駅 東 口 ゆ き for Kashiwa Sta. East | | |
|----|---|-------------------|----------------------------------|
| 時刻 | 月曜日～金曜日 Weekdays | 土曜日 Saturdays | 日曜・休日 Sundays and Holidays |
| 5 | 21 32 43 51 | 59 | |
| 6 | 01 09 16 23 30 38 47 53 59 | 16 28 38 46 55 | 16 28 41 53 |
| 7 | 05 09 15 21 27 33 38 46 53 58 | 05 19 29 39 54 | 05 20 39 54 |
| 8 | 04 10 16 22 30 40 52 | 05 16 32 45 58 | 10 22 37 54 |
| 9 | 03 08 16 23 32 41 48 53 | 14 24 36 49 | 14 29 39 49 |
| 10 | 05 15 25 35 45 55 | 01 11 21 34 51 | 06 21 34 51 |
| 11 | 14 24 34 44 55 | 01 11 21 31 41 51 | 01 16 31 41 51 |
| 12 | 05 14 24 36 49 | 01 14 24 34 44 54 | 01 19 34 44 54 |
| 13 | 01 22 33 44 54 | 04 14 24 34 44 54 | 04 14 29 44 54 |
| 14 | 05 22 33 43 | 04 14 24 34 44 54 | 04 14 24 34 44 54 |
| 15 | 01 12 20 31 44 52 | 04 14 24 34 44 54 | 04 19 31 44 54 |
| 16 | 05 20 34 42 53 | 04 16 27 37 49 | 04 16 27 43 59 |
| 17 | 02 14 24 34 43 56 | 02 13 22 32 43 54 | 13 22 37 48 |
| 18 | 06 16 24 33 39 48 54 | 04 18 29 43 57 | 04 20 33 53 |
| 19 | 04 12 22 40 48 58 | 08 30 43 54 | 08 30 48 |
| 20 | 11 21 29 36 49 | 06 19 31 44 58 | 04 19 31 44 58 |
| 21 | 03 13 21 31 39 49 58 | 09 22 33 43 56 | 20 33 43 |
| 22 | 07 | 08 | 05 |
| 23 | | | |
| 備考 | <p>土曜日が休日の場合には休日での運行となりますのでご注意ください。</p> <p>※道路事情等により遅れる場合がございますのでご了承ください。</p> <p>荒天・道路状況・突発的な事故等に伴うバスの運行について 日頃より、阪東バスをご利用いただきまして誠にありがとうございます。 荒天および道路状況や突発的な事故等により、「運休」や「大幅な遅れ」が発生する場合がございます。</p> <p>路線バスの運行情報については、当社ホームページの「ご案内」欄において、最新情報を更新しておりますので、お出かけの際にはホームページより運行情報をご確認のうえ、お時間には余裕をもってご利用くださいますようお願いいたします。</p> <p>阪東バスHP  検索サイト <input type="text" value="阪東バス"/> <input type="button" value="検索"/></p> <p>お電話がつながりにくい状況が発生いたしますので、ホームページにて情報をご確認ください。</p> | | |

阪東バス 通 過 予 定 時 刻 表

長全寺前
寺院向かい

標識ステーション

| 行先 | 柏 駅 東 口 ゆ き for Kashiwa Sta. East | | |
|----|---|----------------------------------|-------------------------------|
| 時刻 | 月曜日～金曜日 Weekdays | 土曜日 Saturdays | 日曜・休日 Sundays and Holidays |
| 5 | 22 33 44 52 54 | | |
| 6 | 02 10 17 21 24 31 38 39 43 48 54 58 | 00 17 29 31 39 47 53 56 | 17 29 31 42 53 54 |
| 7 | 00 06 08 10 10 16 19 22 24 28 31 34 39 44 45 47 54 54 59 | 06 10 20 25 30 40 42 44 55 58 | 06 10 21 25 40 42 44 55 58 |
| 8 | 05 06 09 11 17 20 23 28 31 33 41 46 50 53 | 06 16 17 28 31 33 46 50 59 | 11 16 23 28 31 38 50 55 |
| 9 | 02 04 09 14 17 24 25 26 33 42 44 49 54 56 | 10 15 25 25 33 37 50 56 | 10 15 25 30 33 40 50 56 |
| 10 | 03 06 09 16 21 26 36 36 45 46 56 | 02 10 12 13 22 32 35 52 54 56 | 07 10 13 22 32 35 52 54 56 |
| 11 | 01 04 15 22 23 25 35 40 44 45 56 | 02 12 13 22 31 32 39 42 52 56 | 02 13 17 31 32 39 42 52 56 |
| 12 | 04 06 08 15 20 25 29 37 39 46 50 55 | 02 13 15 23 25 28 35 45 48 55 | 02 13 20 23 28 35 45 48 55 |
| 13 | 02 08 16 23 23 33 34 37 45 51 55 55 | 05 07 08 15 25 27 35 45 48 50 55 | 05 07 08 15 27 30 45 48 50 55 |
| 14 | 05 06 16 21 23 30 34 44 46 50 | 05 06 15 25 26 33 35 42 45 55 | 05 06 15 25 26 33 35 42 45 55 |
| 15 | 02 03 05 13 21 26 29 32 45 46 53 | 03 05 15 25 25 26 35 43 45 55 | 03 05 20 25 26 32 43 45 55 |
| 16 | 00 05 06 21 23 25 35 43 45 54 | 05 05 06 17 24 28 38 44 50 | 05 05 06 17 24 28 44 44 |
| 17 | 00 03 15 21 25 31 35 38 44 56 57 | 03 03 14 21 23 29 33 43 44 55 | 00 03 14 21 23 29 38 43 49 |
| 18 | 07 13 14 17 25 30 34 40 46 49 55 | 04 05 11 19 30 33 44 50 58 | 04 05 21 33 34 50 54 |
| 19 | 04 05 13 14 22 23 41 41 49 51 59 | 09 14 16 31 39 44 51 53 55 | 09 16 31 39 49 53 |
| 20 | 01 12 13 22 26 30 35 37 50 | 07 13 20 32 45 49 59 | 05 13 20 32 45 49 59 |
| 21 | 04 08 14 22 32 40 50 59 | 10 23 34 44 53 57 | 21 34 44 53 |
| 22 | 04 08 36 | 09 | 06 |
| 23 | | | |

無色 colorless・・・大津ヶ丘団地より from Ōtsugaoka-danchi

・・・戸張より from Tobarī

・・・慈恵医大柏病院より from THE JIKEI UNIVERSITY KASHIWA HOSPITAL

土曜日が休日の場合には休日での運行となりますのでご注意ください。

※道路事情等により遅れる場合がございますのでご了承ください。

阪東バス TEL04-7185-2771

検索サイト

2024年9月24日実施