



行先	湖北駅南口ゆき for Kohoku Station South		
	月曜日～金曜日 Weekdays	土曜日 Saturdays	日曜・休日 Sundays and Holidays
6	内 内 内 36 45 51	内 内 内 内 24 35 45 52	内 内 内 24 35 52
7	内 内 内 内 内 09 18 35 41 50 54	内 内 内 04 11 29 38 58	内 内 内 04 11 29 58
8	内 内 内 内 内 内 04 09 14 16 21 25 36 49	05 16 24 44 58	24 44
9	内 内 10 13 30 45 58	15 41 52	15 52
10	14 35 49	20 36	20 36
11	03 15 33 53	02 20 34	02 20 34
12	内 06 16 36 52	01 18 35 51	01 18 35
13	内 06 15 41 54	06 19 34 43 53	06 19 34 53
14	内 06 13 34 52	06 18 37 53	18 37 53
15	内 内 05 14 26 33 48 53	07 18 33 53	07 33 53
16	内 04 16 25 33 53	22 40 51	22 40
17	内 06 13 21 32 41 51	13 36 58	13 36 58
18	04 14 23 31 43 55	09 22 43 52	09 22 43 52
19	内 06 20 38 46 51	05 24 46 56	05 24 46
20	10 28 39 46 54	07 22 38 57	07 38 57
21	10 21 45 57	07 22 44 57	07 22 44
22	14 24 45 55	10 24 45	12 23
23			
備考	<p>内 印…内廻り、湖北駅南口ゆき for Kohoku Sta. South Inner Course</p> <p>無 印…外廻り、湖北駅南口ゆき for Kohoku Sta. South Outer Course</p>		

荒天・道路状況・突発的な事故等に伴うバスの運行について
 日頃より、阪東バスをご利用いただきまして誠にありがとうございます。
 荒天および道路状況や突発的な事故等により、「運休」や「大幅な遅れ」が発生する場合がございます。
 路線バスの運行情報については、当社ホームページの「ご案内」欄において、最新情報を更新しておりますので、お出かけの際にはホームページより運行情報をご確認のうえ、お時間には余裕をもってご利用くださいますようお願いいたします。

 阪東バスHP


お電話が繋がりにくい状況が発生いたしますので、ホームページにて情報をご確認ください。

行先	中央学院高校（直行）行きスクール出発時刻 Non stop bus to Chūō-gakuin High School	行先	中央学院高校（直行）行きスクール出発時刻 Non stop bus to Chūō-gakuin High School
時刻	月曜日～金曜日 Weekdays	時刻	土曜日 Saturdays
6	10 ←この時間帯の中央学院高校行きスクールは1番ポールより出発します。Bus stop No.1	6	
7	50 ←この時間帯の中央学院高校行きスクールは2番ポールより出発します。Bus stop No.2	7	42 50 54 ←この時間帯の中央学院高校行きスクールは2番ポールより出発します。Bus stop No.2
8	05 13 20	8	07 12 18 20
備考	中央学院高校の休業日及び、学校行事による登下校時間変更日は運休となります。 Out of service when school are closed, Change to arriving at or leaving school time	備考	中央学院高校の休業日及び、学校行事による登下校時刻変更日は運休となります。 Out of service when school are closed, Change to arriving at or leaving school time

※道路事情等により遅れる場合がございますのでご了承ください。

行先	湖北駅南口ゆき for Kohoku Station South															
	月曜日～金曜日 Weekdays						土曜日 Saturdays				日曜・休日 Sundays and Holidays					
6	内	内	内				内	内	内	内		内	内	内		
	37	46	52				25	36	46	53		25	36	53		
7		内	内	内	内	内	内		内		内		内	内		
	10	19	36	42	51	55	05	12	30	39	59	05	12	30	59	
8	内	内	内	内	内	内										
	05	10	15	17	22	26	06	17	25	45	59	25	45			
9	内				内											
	11	14	31	46	59		16	42	53			16	53			
10																
	15	36	50				21	37				21	37			
11																
	04	16	34	54			03	21	35			03	21	35		
12	内									内						
	07	17	37	53			02	19	36	52		02	19	36		
13	内									内						
	07	16	42	55			07	20	35	44	54	07	20	35	54	
14	内															
	07	14	35	53			07	19	38	54		19	38	54		
15	内				内											
	06	15	27	34	49	54	08	19	34	54		08	34	54		
16			内													
	05	17	26	34	54		23	41	52			23	41			
17	内															
	07	14	22	33	42	52	14	37	59			14	37	59		
18																
	05	15	24	32	44	56	10	23	44	53		10	23	44	53	
19			内													
	07	21	39	47	52		06	25	47	57		06	25	47		
20																
	11	29	40	47	55		08	23	39	58		08	39	58		
21																
	11	22	46	58			08	23	45	58		08	23	45		
22																
	15	25	46	56			11	25	46			13	24			
23																
備考	内 印…天王台駅経由、内廻り、湖北駅南口ゆき for Kohoku Sta. South Inner Course via Tennō dai Sta.						無 印…天王台駅経由、外廻り、湖北駅南口ゆき for Kohoku Sta. South Outer Course via Tennō dai Sta.						<p>荒天・道路状況・突発的な事故等に伴うバスの運行について</p> <p>日頃より、阪東バスをご利用いただきまして誠にありがとうございます。 荒天および道路状況や突発的な事故等により、「運休」や「大幅な遅れ」が発生する場合がございます。</p> <p>路線バスの運行情報については、当社ホームページの「ご案内」欄において、最新情報を更新しておりますので、お出かけの際にはホームページより運行情報をご確認のうえ、お時間には余裕をもってご利用くださいますようお願いいたします。</p> <p>阪東バスHP  検索サイト <input type="text" value="阪東バス"/> <input type="button" value="検索"/></p> <p>お電話がつながりにくい状況が発生いたしますので、ホームページにて情報をご確認ください。</p>			

※道路事情等により遅れる場合がございますのでご了承ください。

行先	湖北駅南口ゆき for Kohoku Station South																
	月曜日～金曜日 Weekdays						土曜日 Saturdays				日曜・休日 Sundays and Holidays						
6	内 38	内 47	内 53				内 26	内 37	内 47	内 54		内 26	内 37	内 54			
7		内 11	内 20	内 37	内 43	内 52	内 06		内 13	内 31	内 40		内 06	内 13	内 31		
8	内 06	内 11	内 16	内 18	内 23	内 27	内 00	内 07	内 18	内 26	内 46		内 00	内 26	内 46		
9	内 12	内 15	内 32	内 47			内 00	内 17	内 43	内 54			内 17	内 54			
10	内 00	内 16	内 37	内 51			内 22	内 38					内 22	内 38			
11	内 05	内 17	内 35	内 55			内 04	内 22	内 36				内 04	内 22	内 36		
12	内 08	内 18	内 38	内 54			内 03	内 20	内 37	内 53			内 03	内 20	内 37		
13	内 08	内 17	内 43	内 56			内 08	内 21	内 36	内 45	内 55		内 08	内 21	内 36	内 55	
14	内 08	内 15	内 36	内 54			内 08	内 20	内 39	内 55			内 20	内 39	内 55		
15	内 07	内 16	内 28	内 35	内 50	内 55	内 09	内 20	内 35	内 55			内 09	内 35	内 55		
16	内 06	内 18	内 27	内 35	内 55		内 24	内 42	内 53				内 24	内 42			
17	内 08	内 15	内 23	内 34	内 43	内 53	内 15	内 38					内 15	内 38			
18	内 06	内 16	内 25	内 33	内 45	内 57	内 00	内 11	内 24	内 45	内 54		内 00	内 11	内 24	内 45	内 54
19	内 08	内 22	内 40	内 48	内 53		内 07	内 26	内 48	内 58			内 07	内 26	内 48		
20	内 12	内 30	内 41	内 48	内 56		内 09	内 24	内 40	内 59			内 09	内 40	内 59		
21	内 12	内 23	内 47	内 59			内 09	内 24	内 46	内 59			内 09	内 24	内 46		
22	内 16	内 26	内 47	内 57			内 12	内 26	内 47				内 14	内 25			
23																	
備考	内 印…天王台駅経由、内廻り、湖北駅南口ゆき for Kohoku Sta. South Inner Course via Tennō dai Sta.						無 印…天王台駅経由、外廻り、湖北駅南口ゆき for Kohoku Sta. South Outer Course via Tennō dai Sta.						<p>荒天・道路状況・突発的な事故等に伴うバスの運行について</p> <p>日頃より、阪東バスをご利用いただきまして誠にありがとうございます。 荒天および道路状況や突発的な事故等により、「運休」や「大幅な遅れ」が発生する場合がございます。</p> <p>路線バスの運行情報については、当社ホームページの「ご案内」欄において、最新情報を更新しておりますので、お出かけの際にはホームページより運行情報をご確認のうえ、お時間には余裕をもってご利用くださいますようお願いいたします。</p> <p>阪東バスHP  検索サイト <input type="text" value="阪東バス"/> <input type="button" value="検索"/></p> <p>お電話がつながりにくい状況が発生いたしますので、ホームページにて情報をご確認ください。</p>				

※道路事情等により遅れる場合がございますのでご了承ください。

行先	湖北駅南口ゆき for Kohoku Station South																			
	月曜日～金曜日 Weekdays						土曜日 Saturdays			日曜・休日 Sundays and Holidays										
6	内	内	内				内	内	内	内	内	内	内							
	39	48	54				27	38	48	55	27	38	55							
7		内	内	内	内	内	内		内		内		内							
	12	21	38	44	53	57	07	14	32	41	07	14	32							
8	内	内	内	内	内	内	内				内									
	07	12	17	19	24	28	39	52	01	08	19	27	47	01	27	47				
9	内																			
	13	16	33	48					01	18	44	55	18	55						
10	内																			
	01	17	38	52					23	39	23	39								
11																				
	06	18	36	56					05	23	37	05	23	37						
12	内									内										
	09	19	39	55					04	21	38	54	04	21	38					
13	内									内										
	09	18	44	57					09	22	37	46	56	09	22	37	56			
14	内																			
	09	16	37	55					09	21	40	56	21	40	56					
15	内				内															
	08	17	29	36	51	56					10	36	56							
16		内																		
	07	19	28	36	56					25	43	54	25	43						
17	内																			
	09	16	24	35	44	54					16	39	16	39						
18																				
	07	17	26	34	46	58					01	12	25	46	55	01	12	25	46	55
19			内																	
	09	23	41	49	54					08	27	49	59	08	27	49				
20																				
	13	31	42	49	57					10	25	41	10	41						
21																				
	13	24	48								00	10	25	47	00	10	25	47		
22																				
	00	17	27	48	58					00	13	27	48	15	26					
23																				
備考	内 印…天王台駅経由、内廻り、湖北駅南口ゆき for Kohoku Sta. South Inner Course via Tennō dai Sta.						無 印…天王台駅経由、外廻り、湖北駅南口ゆき for Kohoku Sta. South Outer Course via Tennō dai Sta.													

荒天・道路状況・突発的な事故等に伴うバスの運行について

日頃より、阪東バスをご利用いただきまして誠にありがとうございます。
荒天および道路状況や突発的な事故等により、「運休」や「大幅な遅れ」が発生する場合がございます。

路線バスの運行情報については、当社ホームページの「ご案内」欄において、最新情報を更新しておりますので、お出かけの際にはホームページより運行情報をご確認のうえ、お時間には余裕をもってご利用くださいますようお願いいたします。

阪東バスHP




検索サイト

阪東バス


検索

お電話が繋がりにくい状況が発生いたしますので、ホームページにて情報をご確認ください。


※道路事情等により遅れる場合がございますのでご了承ください。

行先	湖北駅南口ゆき for Kohoku Station South																
	月曜日～金曜日 Weekdays						土曜日 Saturdays				日曜・休日 Sundays and Holidays						
6	内	内	内				内	内	内	内			内	内	内		
	40	49	55				28	39	49	56			28	39	56		
7		内	内	内	内	内	内		内				内		内		
	13	22	39	45	54	58	08	15	33	42			08	15	33		
8	内	内	内	内	内	内	内							内			
	08	13	18	20	25	29	40	53	02	09	20	28	48	02	28	48	
9	内																
	14	17	34	49			02	19	45	56			19	56			
10	内																
	02	18	39	53			24	40					24	40			
11																	
	07	19	37	57			06	24	38			06	24	38			
12	内									内							
	10	20	40	56			05	22	39	55			05	22	39		
13	内									内							
	10	19	45	58			10	23	38	47	57			10	23	38	57
14	内																
	10	17	38	56			10	22	41	57			22	41	57		
15	内				内												
	09	18	30	37	52	57	11	22	37	57			11	37	57		
16		内															
	08	20	29	37	57			26	44	55			26	44			
17	内																
	10	17	25	36	45	55	17	40					17	40			
18																	
	08	18	27	35	47	59	02	13	26	47	56	02	13	26	47	56	
19			内														
	10	24	42	50	55			09	28	50			09	28	50		
20																	
	14	32	43	50	58			00	11	26	42			11	42		
21																	
	14	25	49				01	11	26	48			01	11	26	48	
22																	
	01	18	28	49	59			01	14	28	49			16	27		
23																	
備考	内 印…天王台駅経由、内廻り、湖北駅南口ゆき for Kohoku Sta. South Inner Course via Tennō dai Sta.						無 印…天王台駅経由、外廻り、湖北駅南口ゆき for Kohoku Sta. South Outer Course via Tennō dai Sta.						<p>荒天・道路状況・突発的な事故等に伴うバスの運行について</p> <p>日頃より、阪東バスをご利用いただきまして誠にありがとうございます。荒天および道路状況や突発的な事故等により、「運休」や「大幅な遅れ」が発生する場合がございます。</p> <p>路線バスの運行情報については、当社ホームページの「ご案内」欄において、最新情報を更新しておりますので、お出かけの際にはホームページより運行情報をご確認のうえ、お時間には余裕をもってご利用くださいますようお願いいたします。</p> <p>阪東バスHP  検索サイト <input type="text" value="阪東バス"/> <input type="button" value="検索"/></p> <p>お電話がつながりにくい状況が発生いたしますので、ホームページにて情報をご確認ください。</p>				

※道路事情等により遅れる場合がございますのでご了承ください。

行先	湖北駅南口ゆき for Kohoku Station South																	
	月曜日～金曜日 Weekdays						土曜日 Saturdays			日曜・休日 Sundays and Holidays								
6	内	内	内				内	内	内	内		内	内	内				
	41	50	56				29	40	50	57		29	40	57				
7		内	内	内	内	内	内		内			内		内				
	14	23	40	46	55	59	09	16	34	43		09	16	34				
8	内	内	内	内	内	内	内		内			内						
	09	14	19	21	26	30	41	54	03	10	21	29	49					
9	内								03	20	46	57						
	15	18	35	50									20	57				
10	内								25	41								
	03	19	40	54									25	41				
11									07	25	39							
	08	20	38	58									07	25	39			
12	内								06	23	40	56						
	11	21	41	57									06	23	40			
13	内								11	24	39	48	58					
	11	20	46	59									11	24	39	58		
14	内								11	23	42	58						
	11	18	39	57									23	42	58			
15	内				内				12	23	38	58						
	10	19	31	38	53	58							12	38	58			
16		内							27	45	56							
	09	21	30	38	58								27	45				
17	内								18	41								
	11	18	26	37	46	56							18	41				
18									03	14	27	48	57					
	09	19	28	36	48								03	14	27	48	57	
19					内				10	29	51							
	00	11	25	43	51	56							10	29	51			
20									01	12	27	43						
	15	33	44	51	59								12	43				
21									02	12	27	49						
	15	26	50										02	12	27	49		
22									02	15	29	50						
	02	19	29	50									17	28				
23	00																	
備考	内 印…天王台駅経由、内廻り、湖北駅南口ゆき for Kohoku Sta. South Inner Course via Tennō dai Sta.						無 印…天王台駅経由、外廻り、湖北駅南口ゆき for Kohoku Sta. South Outer Course via Tennō dai Sta.						荒天・道路状況・突発的な事故等に伴うバスの運行について 日頃より、阪東バスをご利用いただきまして誠にありがとうございます。 荒天および道路状況や突発的な事故等により、「運休」や「大幅な遅れ」が発生する場合がございます。 路線バスの運行情報については、当社ホームページの「ご案内」欄において、最新情報を更新しておりますので、お出かけの際にはホームページより運行情報をご確認のうえ、お時間には余裕をもってご利用くださいますようお願いいたします。 阪東バスHP  検索サイト <input type="text" value="阪東バス"/> <input type="button" value="検索"/>					


※道路事情等により遅れる場合がございますのでご了承ください。

行先	湖北駅南口ゆき for Kohoku Station South																			
	月曜日～金曜日 Weekdays						土曜日 Saturdays			日曜・休日 Sundays and Holidays										
6	内	内	内				内	内	内	内	内	内	内							
	42	51	57				30	41	51	58	30	41	58							
7		内	内	内	内						内		内							
	15	24	41	47	56						10	17	35							
8	内	内	内	内	内	内	内													
	00	10	15	20	22	27	31	42	55	04	11	22	30	50	04	30	50			
9	内																			
	16	19	36	51						04	21	47	58	21	58					
10	内																			
	04	20	41	55						26	42	26	42							
11																				
	09	21	39	59						08	26	40	08	26	40					
12	内									内										
	12	22	42	58						07	24	41	57	07	24	41				
13	内									内										
	12	21	47				12	25	40	49	59	12	25	40	59					
14		内																		
	00	12	19	40	58						12	24	43	59	24	43	59			
15	内				内															
	11	20	32	39	54	59	13	24	39	59	13	39	59							
16		内																		
	10	22	31	39	59						28	46	57	28	46					
17	内																			
	12	19	27	38	47	57	19	42	19	42										
18																				
	10	20	29	37	49						04	15	28	49	58	04	15	28	49	58
19					内															
	01	12	26	44	52	57	11	30	52	11	30	52								
20																				
	16	34	45	52						02	13	28	44	13	44					
21																				
	00	16	27	51						03	13	28	50	03	13	28	50			
22																				
	03	20	30	51						03	16	30	51	18	29					
23	01	<p>荒天・道路状況・突発的な事故等に伴うバスの運行について</p> <p>日頃より、阪東バスをご利用いただきまして誠にありがとうございます。 荒天および道路状況や突発的な事故等により、「運休」や「大幅な遅れ」が発生する場合がございます。</p> <p>路線バスの運行情報については、当社ホームページの「ご案内」欄において、最新情報を更新しておりますので、お出かけの際にはホームページより運行情報をご確認のうえ、お時間には余裕をもってご利用くださいますようお願いいたします。</p> <p>阪東バスHP  検索サイト <input type="text" value="阪東バス"/> <input type="button" value="検索"/></p> <p>お電話がつながりにくい状況が発生いたしますので、ホームページにて情報をご確認ください。</p>																		
備考	<p>内 印…天王台駅経由、内廻り、湖北駅南口ゆき for Kohoku Sta. South Inner Course via Tennō dai Sta.</p> <p>無 印…天王台駅経由、外廻り、湖北駅南口ゆき for Kohoku Sta. South Outer Course via Tennō dai Sta.</p>																			

※道路事情等により遅れる場合がございますのでご了承ください。


行先	湖北駅南口ゆき for Kohoku Station South													
	月曜日～金曜日 Weekdays						土曜日 Saturdays			日曜・休日 Sundays and Holidays				
6	内	内	内	内	内	内	内	内	内	内	内	内	内	内
7		内	内	内	内	内		内				内		内
8	内	内	内	内	内	内	内	内				内		
9	内							内						
10	内							内						
11								内						
12		内									内			
13	内										内			
14		内									内			
15	内					内					内			
16				内							内			
17		内									内			
18											内			
19					内						内			
20											内			
21											内			
22											内			
23											内			
備考	<p>内 印…天王台駅経由、内廻り、湖北駅南口ゆき for Kohoku Sta. South Inner Course via Tennō dai Sta.</p> <p>無 印…天王台駅経由、外廻り、湖北駅南口ゆき for Kohoku Sta. South Outer Course via Tennō dai Sta.</p>													

荒天・道路状況・突発的な事故等に伴うバスの運行について
 日頃より、阪東バスをご利用いただきまして誠にありがとうございます。
 荒天および道路状況や突発的な事故等により、「運休」や「大幅な遅れ」が発生する場合がございます。
 路線バスの運行情報については、当社ホームページの「ご案内」欄において、最新情報を更新しておりますので、お出かけの際にはホームページより運行情報をご確認のうえ、お時間には余裕をもってご利用くださいますようお願いいたします。


阪東バスHP  検索サイト

お電話が繋がりにくい状況が発生いたしますので、ホームページにて情報をご確認ください。


※道路事情等により遅れる場合がございますのでご了承ください。

行先	湖北駅南口ゆき for Kohoku Station South																
	月曜日～金曜日 Weekdays						土曜日 Saturdays			日曜・休日 Sundays and Holidays							
6	内 44	内 53	内 59				内 32	内 43	内 53			内 32	内 43				
7		内 17	内 26	内 43	内 49	内 58	内 00	内 12	内 19	内 37	内 46	内 00	内 12	内 19	内 37		
8	内 02	内 12	内 17	内 22	内 24	内 29	内 06	内 13	内 24	内 32	内 52	内 06	内 32	内 52			
9	内 18	内 21	内 38	内 53			内 06	内 23	内 49			内 23					
10	内 06	内 22	内 43	内 57			内 00	内 28	内 44			内 00	内 28	内 44			
11	内 11	内 23	内 41				内 10	内 28	内 42			内 10	内 28	内 42			
12		内 01	内 14	内 24	内 44		内 09	内 26	内 43	内 59		内 09	内 26	内 43			
13		内 00	内 14	内 23	内 49		内 14	内 27	内 42	内 51		内 14	内 27	内 42			
14		内 02	内 14	内 21	内 42		内 01	内 14	内 26	内 45		内 01	内 26	内 45			
15		内 00	内 13	内 22	内 34	内 41	内 56	内 01	内 15	内 26	内 41	内 01	内 15	内 41			
16			内 01	内 12	内 24	内 33	内 41	内 01	内 30	内 48	内 59	内 01	内 30	内 48			
17		内 01	内 14	内 21	内 29	内 40	内 49	内 59	内 21	内 44		内 21	内 44				
18		内 12	内 22	内 31	内 39	内 51			内 06	内 17	内 30	内 51	内 06	内 17	内 30	内 51	
19				内 03	内 14	内 28	内 46	内 54	内 59	内 00	内 13	内 32	内 54	内 00	内 13	内 32	内 54
20		内 18	内 36	内 47	内 54				内 04	内 15	内 30	内 46	内 15	内 46			
21		内 02	内 18	内 29	内 53				内 05	内 15	内 30	内 52	内 05	内 15	内 30	内 52	
22		内 05	内 22	内 32	内 53				内 05	内 18	内 32	内 53	内 20	内 31			
23		内 03															
備考	内 印…天王台駅経由、内廻り、湖北駅南口ゆき for Kohoku Sta. South Inner Course via Tennō dai Sta.						無 印…天王台駅経由、外廻り、湖北駅南口ゆき for Kohoku Sta. South Outer Course via Tennō dai Sta.						<p>荒天・道路状況・突発的な事故等に伴うバスの運行について</p> <p>日頃より、阪東バスをご利用いただきまして誠にありがとうございます。荒天および道路状況や突発的な事故等により、「運休」や「大幅な遅れ」が発生する場合がございます。</p> <p>路線バスの運行情報については、当社ホームページの「ご案内」欄において、最新情報を更新しておりますので、お出かけの際にはホームページより運行情報をご確認のうえ、お時間には余裕をもってご利用くださいますようお願いいたします。</p> <p>阪東バスHP  検索サイト <input type="text" value="阪東バス"/> <input type="button" value="検索"/></p> <p>お電話がつながりにくい状況が発生いたしますので、ホームページにて情報をご確認ください。</p>				


※道路事情等により遅れる場合がございますのでご了承ください。

行先	湖北駅南口ゆき for Kohoku Station South											
	月曜日～金曜日 Weekdays						土曜日 Saturdays			日曜・休日 Sundays and Holidays		
6	内 内 45 54						内 内 内 33 44 54			内 内 33 44		
7	内 内 内 内 内 00 18 27 44 50 59						内 内 内 01 13 20 38 47			内 内 内 01 13 20 38		
8	内 内 内 内 内 内 内 03 13 18 23 25 30 34 45 58						内 07 14 25 33 53			内 07 33 53		
9	内 19 22 39 54						07 24 50			24		
10	内 07 23 44 58						01 29 45			01 29 45		
11	12 24 42						11 29 43			11 29 43		
12	内 02 15 25 45						10 27 44			10 27 44		
13	内 01 15 24 50						内 内 00 15 28 43 52			15 28 43		
14	内 03 15 22 43						02 15 27 46			02 27 46		
15	内 内 01 14 23 35 42 57						02 16 27 42			02 16 42		
16	内 02 13 25 34 42						02 31 49			02 31 49		
17	内 02 15 22 30 41 50						00 22 45			22 45		
18	00 13 23 32 40 52						07 18 31 52			07 18 31 52		
19	内 04 15 29 47 55						01 14 33 55			01 14 33 55		
20	00 19 37 48 55						05 16 31 47			16 47		
21	03 19 30 54						06 16 31 53			06 16 31 53		
22	06 23 33 54						06 19 33 54			21 32		
23	04											
備考	内 印…天王台駅経由、内廻り、湖北駅南口ゆき for Kohoku Sta. South Inner Course via Tennō dai Sta.						無 印…天王台駅経由、外廻り、湖北駅南口ゆき for Kohoku Sta. South Outer Course via Tennō dai Sta.			<p>荒天・道路状況・突発的な事故等に伴うバスの運行について</p> <p>日頃より、阪東バスをご利用いただきまして誠にありがとうございます。荒天および道路状況や突発的な事故等により、「運休」や「大幅な遅れ」が発生する場合がございます。</p> <p>路線バスの運行情報については、当社ホームページの「ご案内」欄において、最新情報を更新しておりますので、お出かけの際にはホームページより運行情報をご確認のうえ、お時間には余裕をもってご利用くださいますようお願いいたします。</p> <p>阪東バスHP  検索サイト <input type="text" value="阪東バス"/> <input type="button" value="検索"/></p> <p>お電話がつながりにくい状況が発生いたしますので、ホームページにて情報をご確認ください。</p>		


※道路事情等により遅れる場合がございますのでご了承ください。

行先	湖北駅南口ゆき for Kohoku Station South		
	月曜日～金曜日 Weekdays	土曜日 Saturdays	日曜・休日 Sundays and Holidays
6			
7	19	21 48	21
8	46 59	15 26 34 54	34 54
9	23 40 55	08 25 51	25
10	24 45 59	02 30 46	02 30 46
11	13 25 43	12 30 44	12 30 44
12	03 26 46	11 28 45	11 28 45
13	02 25 51	16 29 44	16 29 44
14	04 23 44	03 16 28 47	03 28 47
15	02 24 36 43	03 17 28 43	03 17 43
16	03 14 26 43	03 32 50	03 32 50
17	03 23 31 42 51	01 23 46	23 46
18	01 14 24 33 41 53	08 19 32 53	08 19 32 53
19	05 16 30 48	02 15 34 56	02 15 34 56
20	01 20 38 49 56	06 17 32 48	17 48
21	04 20 31 55	07 17 32 54	07 17 32 54
22	07 24 34 55	07 20 34 55	22 33
23	05		
備考	<p>荒天・道路状況・突発的な事故等に伴うバスの運行について 日頃より、阪東バスをご利用いただきまして誠にありがとうございます。 荒天および道路状況や突発的な事故等により、「運休」や「大幅な遅れ」が発生する場合がございます。</p> <p>路線バスの運行情報については、当社ホームページの「ご案内」欄において、最新情報を更新しておりますので、お出かけの際にはホームページより運行情報をご確認のうえ、お時間には余裕をもってご利用くださいますようお願いいたします。</p> <p>阪東バスHP  検索サイト <input type="text" value="阪東バス"/> <input type="button" value="検索"/></p> <p>お電話がつながりにくい状況が発生いたしますので、ホームページにて情報をご確認ください。</p>		


※道路事情等により遅れる場合がございますのでご了承ください。

行先	湖北駅南口ゆき for Kohoku Station South		
	月曜日～金曜日 Weekdays	土曜日 Saturdays	日曜・休日 Sundays and Holidays
6			
7	20	22 49	22
8	47	16 27 35 55	35 55
9	00 24 41 56	09 26 52	26
10	25 46	03 31 47	03 31 47
11	00 14 26 44	13 31 45	13 31 45
12	04 27 47	12 29 46	12 29 46
13	03 26 52	17 30 45	17 30 45
14	05 24 45	04 17 29 48	04 29 48
15	03 25 37 44	04 18 29 44	04 18 44
16	04 15 27 44	04 33 51	04 33 51
17	04 24 32 43 52	02 24 47	24 47
18	02 15 25 34 42 54	09 20 33 54	09 20 33 54
19	06 17 31 49	03 16 35 57	03 16 35 57
20	02 21 39 50 57	07 18 33 49	18 49
21	05 21 32 56	08 18 33 55	08 18 33 55
22	08 25 35 56	08 21 35 56	23 34
23	06		
備考	<p>荒天・道路状況・突発的な事故等に伴うバスの運行について 日頃より、阪東バスをご利用いただきまして誠にありがとうございます。 荒天および道路状況や突発的な事故等により、「運休」や「大幅な遅れ」が発生する場合がございます。</p> <p>路線バスの運行情報については、当社ホームページの「ご案内」欄において、最新情報を更新しておりますので、お出かけの際にはホームページより運行情報をご確認のうえ、お時間には余裕をもってご利用くださいますようお願いいたします。</p> <p>阪東バスHP  検索サイト <input type="text" value="阪東バス"/> <input type="button" value="検索"/></p> <p>お電話がつながりにくい状況が発生いたしますので、ホームページにて情報をご確認ください。</p>		


※道路事情等により遅れる場合がございますのでご了承ください。

行先	湖北駅南口ゆき for Kohoku Station South		
	月曜日～金曜日 Weekdays	土曜日 Saturdays	日曜・休日 Sundays and Holidays
6			
7	21	23 50	23
8	48	17 28 36 56	36 56
9	01 25 42 57	10 27 53	27
10	26 47	04 32 48	04 32 48
11	01 15 27 45	14 32 46	14 32 46
12	05 28 48	13 30 47	13 30 47
13	04 27 53	18 31 46	18 31 46
14	06 25 46	05 18 30 49	05 30 49
15	04 26 38 45	05 19 30 45	05 19 45
16	05 16 28 45	05 34 52	05 34 52
17	05 25 33 44 53	03 25 48	25 48
18	03 16 26 35 43 55	10 21 34 55	10 21 34 55
19	07 18 32 50	04 17 36 58	04 17 36 58
20	03 22 40 51 58	08 19 34 50	19 50
21	06 22 33 57	09 19 34 56	09 19 34 56
22	09 26 36 57	09 22 36 57	24 35
23	07		
備考	<p>荒天・道路状況・突発的な事故等に伴うバスの運行について 日頃より、阪東バスをご利用いただきまして誠にありがとうございます。 荒天および道路状況や突発的な事故等により、「運休」や「大幅な遅れ」が発生する場合がございます。</p> <p>路線バスの運行情報については、当社ホームページの「ご案内」欄において、最新情報を更新しておりますので、お出かけの際にはホームページより運行情報をご確認のうえ、お時間には余裕をもってご利用くださいますようお願いいたします。</p> <p>阪東バスHP  検索サイト <input type="text" value="阪東バス"/> <input type="button" value="検索"/></p> <p>お電話がつながりにくい状況が発生いたしますので、ホームページにて情報をご確認ください。</p>		


※道路事情等により遅れる場合がございますのでご了承ください。

行先	湖北駅南口ゆき for Kohoku Station South		
	月曜日～金曜日 Weekdays	土曜日 Saturdays	日曜・休日 Sundays and Holidays
6			
7	22	24 51	24
8	49	18 29 37 57	37 57
9	02 26 43 58	11 28 54	28
10	27 48	05 33 49	05 33 49
11	02 16 28 46	15 33 47	15 33 47
12	06 29 49	14 31 48	14 31 48
13	05 28 54	19 32 47	19 32 47
14	07 26 47	06 19 31 50	06 31 50
15	05 27 39 46	06 20 31 46	06 20 46
16	06 17 29 46	06 35 53	06 35 53
17	06 26 34 45 54	04 26 49	26 49
18	04 17 27 36 44 56	11 22 35 56	11 22 35 56
19	08 19 33 51	05 18 37 59	05 18 37 59
20	04 23 41 52 59	09 20 35 51	20 51
21	07 23 34 58	10 20 35 57	10 20 35 57
22	10 27 37 58	10 23 37 58	25 36
23	08		
備考	<p>荒天・道路状況・突発的な事故等に伴うバスの運行について 日頃より、阪東バスをご利用いただきまして誠にありがとうございます。 荒天および道路状況や突発的な事故等により、「運休」や「大幅な遅れ」が発生する場合がございます。</p> <p>路線バスの運行情報については、当社ホームページの「ご案内」欄において、最新情報を更新しておりますので、お出かけの際にはホームページより運行情報をご確認のうえ、お時間には余裕をもってご利用くださいますようお願いいたします。</p> <p>阪東バスHP  検索サイト <input type="text" value="阪東バス"/> <input type="button" value="検索"/></p> <p>お電話がつながりにくい状況が発生いたしますので、ホームページにて情報をご確認ください。</p>		


※道路事情等により遅れる場合がございますのでご了承ください。

行先	湖北駅南口ゆき for Kohoku Station South		
	月曜日～金曜日 Weekdays	土曜日 Saturdays	日曜・休日 Sundays and Holidays
6			
7	23	25 52	25
8	50	19 30 38 58	38 58
9	03 27 44 59	12 29 55	29
10	28 49	06 34 50	06 34 50
11	03 17 29 47	16 34 48	16 34 48
12	07 30 50	15 32 49	15 32 49
13	06 29 55	20 33 48	20 33 48
14	08 27 48	07 20 32 51	07 32 51
15	06 28 40 47	07 21 32 47	07 21 47
16	07 18 30 47	07 36 54	07 36 54
17	07 27 35 46 55	05 27 50	27 50
18	05 18 28 37 45 57	12 23 36 57	12 23 36 57
19	09 20 34 52	06 19 38	06 19 38
20	05 24 42 53	00 10 21 36 52	00 21 52
21	00 08 24 35 59	11 21 36 58	11 21 36 58
22	11 28 38 59	11 24 38 59	26 37
23	09		
備考	<p>荒天・道路状況・突発的な事故等に伴うバスの運行について 日頃より、阪東バスをご利用いただきまして誠にありがとうございます。 荒天および道路状況や突発的な事故等により、「運休」や「大幅な遅れ」が発生する場合がございます。</p> <p>路線バスの運行情報については、当社ホームページの「ご案内」欄において、最新情報を更新しておりますので、お出かけの際にはホームページより運行情報をご確認のうえ、お時間には余裕をもってご利用くださいますようお願いいたします。</p> <p>阪東バスHP  検索サイト <input type="text" value="阪東バス"/> <input type="button" value="検索"/></p> <p>お電話がつながりにくい状況が発生いたしますので、ホームページにて情報をご確認ください。</p>		


※道路事情等により遅れる場合がございますのでご了承ください。

行先	湖北駅南口ゆき for Kohoku Station South		
	月曜日～金曜日 Weekdays	土曜日 Saturdays	日曜・休日 Sundays and Holidays
6			
7	24	26 53	26
8	51	20 31 39 59	39 59
9	04 28 45	13 30 56	30
10	00 29 50	07 35 51	07 35 51
11	04 18 30 48	17 35 49	17 35 49
12	08 31 51	16 33 50	16 33 50
13	07 30 56	21 34 49	21 34 49
14	09 28 49	08 21 33 52	08 33 52
15	07 29 41 48	08 22 33 48	08 22 48
16	08 19 31 48	08 37 55	08 37 55
17	08 28 36 47 56	06 28 51	28 51
18	06 19 29 38 46 58	13 24 37 58	13 24 37 58
19	10 21 35 53	07 20 39	07 20 39
20	06 25 43 54	01 11 22 37 53	01 22 53
21	01 09 25 36	12 22 37 59	12 22 37 59
22	00 12 29 39	12 25 39	27 38
23	00 10	00	
備考	<p>荒天・道路状況・突発的な事故等に伴うバスの運行について 日頃より、阪東バスをご利用いただきまして誠にありがとうございます。 荒天および道路状況や突発的な事故等により、「運休」や「大幅な遅れ」が発生する場合がございます。</p> <p>路線バスの運行情報については、当社ホームページの「ご案内」欄において、最新情報を更新しておりますので、お出かけの際にはホームページより運行情報をご確認のうえ、お時間には余裕をもってご利用くださいますようお願いいたします。</p> <p>阪東バスHP  検索サイト <input type="text" value="阪東バス"/> <input type="button" value="検索"/></p> <p>お電話がつながりにくい状況が発生いたしますので、ホームページにて情報をご確認ください。</p>		

※道路事情等により遅れる場合がございますのでご了承ください。

行先	湖北駅南口ゆき for Kohoku Station South		
	月曜日～金曜日 Weekdays	土曜日 Saturdays	日曜・休日 Sundays and Holidays
6	46 55	34 45 55	34 45
7	01 28 45 51	02 14 39	02 14 39
8	00 04 14 19 24 26 31 35	08	08
9	20		
10	08		
11			
12	16		
13	16	01 53	
14	16		
15	15 58		
16	35		
17	16		
18			
19	56		
20			
21			
22			
23			
備考	<p>荒天・道路状況・突発的な事故等に伴うバスの運行について 日頃より、阪東バスをご利用いただきまして誠にありがとうございます。 荒天および道路状況や突発的な事故等により、「運休」や「大幅な遅れ」が発生する場合がございます。 路線バスの運行情報については、当社ホームページの「ご案内」欄において、最新情報を更新しておりますので、お出かけの際にはホームページより運行情報をご確認のうえ、お時間には余裕をもってご利用くださいますようお願いいたします。</p> <p>阪東バスHP  検索サイト <input type="text" value="阪東バス"/> <input type="button" value="検索"/></p> <p>お電話が繋がりにくい状況が発生いたしますので、ホームページにて情報をご確認ください。</p>		

※道路事情等により遅れる場合がございますのでご了承ください。

行先	湖北駅南口ゆき for Kohoku Station South		
	月曜日～金曜日 Weekdays	土曜日 Saturdays	日曜・休日 Sundays and Holidays
6	46 55	34 45 55	34 45
7	01 28 45 51	02 14 39	02 14 39
8	00 04 14 19 24 26 31 35	08	08
9	20		
10	08		
11			
12	16		
13	16	01 53	
14	16		
15	15 58		
16	35		
17	16		
18			
19	56		
20			
21			
22			
23			
備考	<p>荒天・道路状況・突発的な事故等に伴うバスの運行について 日頃より、阪東バスをご利用いただきまして誠にありがとうございます。 荒天および道路状況や突発的な事故等により、「運休」や「大幅な遅れ」が発生する場合がございます。 路線バスの運行情報については、当社ホームページの「ご案内」欄において、最新情報を更新しておりますので、お出かけの際にはホームページより運行情報をご確認のうえ、お時間には余裕をもってご利用くださいますようお願いいたします。</p> <p>阪東バスHP  検索サイト <input type="text" value="阪東バス"/> <input type="button" value="検索"/></p> <p>お電話が繋がりにくい状況が発生いたしますので、ホームページにて情報をご確認ください。</p>		

※道路事情等により遅れる場合がございますのでご了承ください。