

慈恵医大柏病院ゆき・ウェルネス柏(慈恵経由)ゆき

慈恵医大柏病院までの運賃は現金180円・IC180円となります。
 ウェルネス柏までの運賃は現金200円・IC200円となります。

柏駅東口

行先	慈恵医大柏病院ゆき・ウェルネス柏(慈恵経由)ゆき for THE JIKEI UNIVERSITY KASHIWA HOSPITAL , Wellness-kashiwa(via JIKEI)		
時刻	月曜日～金曜日 Weekdays	土曜日 Saturdays	日曜・休日 Sundays and Holidays
6	52		
7	22 39	22	
8	00 22 44 ^ウ	00 44	00 44
9	04 39 59 ^ウ	39	39
10	09 26 50 ^ウ	26	26
11	14 26 44 57 ^ウ	16 57	16 57
12	10 28 48 ^ウ	42	42
13	05 19 32 45 ^ウ	20 50	20 50
14	05 17 33 47 ^ウ	27 46	46
15	13 41 ^ウ	28 59	28
16	16 40 ^ウ	23	23
17	48	43	43
18	30	25	
19	28	28	
20	03 38	03 38	

備考

印なし・・・慈恵医大柏病院止まりとなります。
 No mark for THE JIKEI UNIVERSITY KASHIWA HOSPITAL

ウ・・・慈恵医大柏病院経由、ウェルネス柏ゆき【平日のみ運行】
 for Wellness-kashiwa(via THE JIKEI UNIVERSITY KASHIWA HOSPITAL)

・・・・・・歩行者天国のため柏駅入口バス停留所は通りません。
 for the pedestrian precinct, pass the "Kashiwa Station Iriguchi" bus stop

土曜日が休日の場合は休日の運行時刻で運行いたしますご注意ください。

荒天・道路状況・突発的な事故等に伴うバスの運行について

日頃より、阪東バスをご利用いただきまして誠にありがとうございます。
 荒天および道路状況や突発的な事故等により、「運休」や「大幅な遅れ」が発生する場合がございます。

路線バスの運行情報については、当社ホームページの「ご案内」欄において、最新情報を更新しておりますので、お出かけの際にはホームページより運行情報をご確認のうえ、お時間には余裕をもってご利用くださいますようお願いいたします。

阪東バスHP
検索サイト


お電話がつながりにくい状況が発生いたしますので、ホームページにて情報をご確認ください。

※ 道路事情により遅れる場合がございますのでご了承ください。

慈恵医大柏病院ゆき・ウェルネス柏(慈恵経由)ゆき

慈恵医大柏病院までの運賃は現金180円・IC180円となります。
 ウェルネス柏までの運賃は現金200円・IC200円となります。

柏駅入口

行先	慈恵医大柏病院ゆき・ウェルネス柏(慈恵経由)ゆき for THE JIKEI UNIVERSITY KASHIWA HOSPITAL, Wellness-kashiwa(via JIKEI)		
時刻	月曜日～金曜日 Weekdays	土曜日 Saturdays	日曜・休日 Sundays and Holidays
6	53		
7	23 40	23	
8	01 23 45 ^ウ	01 45	
9	05 40 ^ウ	40	
10	00 10 27 51 ^ウ	27	<div style="border: 2px dashed red; padding: 5px; text-align: center;"> <p>当停留所は通りません。</p> <p>サンサン通り経由の為、</p> </div>
11	15 27 45 58 ^ウ	17 58	
12	11 29 49 ^ウ	43	
13	06 20 33 46 ^ウ	21 51	
14	06 18 34 48 ^ウ	28 47	
15	14 42 ^ウ	29	
16	17 41 ^ウ	00 24	
17	49	44	
18	31	26	
19	29	29	
20	04 39	04 39	
備考	印なし・・・慈恵医大柏病院止まりとなります。 No mark for THE JIKEI UNIVERSITY KASHIWA HOSPITAL		
	ウ・・・慈恵医大柏病院経由、ウェルネス柏ゆき【平日のみ運行】 for Wellness-kashiwa(via THE JIKEI UNIVERSITY KASHIWA HOSPITAL)		
土曜日が休日の場合には休日での運行となりますご注意ください。			<p>荒天・道路状況・突発的な事故等に伴うバスの運行について</p> <p>日頃より、阪東バスをご利用いただきまして誠にありがとうございます。 荒天および道路状況や突発的な事故等により、「運休」や「大幅な遅れ」が発生する場合がございます。 路線バスの運行情報については、当社ホームページの「ご案内」欄において、最新情報を更新しておりますので、お出掛けの際にはホームページより運行情報をご確認のうえ、お時間には余裕をもってご利用くださいようお願いいたします。</p> <p>阪東バスHP  検索サイト <input type="text" value="阪東バス"/> <input type="button" value="検索"/></p> <p>お電話がつながりにくい状況が発生いたしますので、ホームページにて情報をご確認ください。</p>

※ 道路事情により遅れる場合がございますのでご了承ください。

時刻	大津ヶ丘団地ゆき 東我孫子車庫(大津ヶ丘経由)ゆき・沼南庁舎バス乗継場(大津ヶ丘経由)ゆき for Outsugaoka-danchi for Higashiabiko-shako(via Outsugaoka-danchi) for Shounan-chousha-bus-noritsugijou(via Outsugaoka-danchi)		戸張ゆき for Tobari	慈恵医大柏病院ゆき ウェルネス柏(慈恵経由)ゆき for THE JIKEI UNIVERSITY KASHIWA HOSPITAL for Wellness-kashiwa (via THE JIKEI UNIVERSITY KASHIWA HOSPITAL)
	月曜日～金曜日 Weekdays	土曜日 Saturdays	日曜日・休日 Sundays and Holidays	
6	37 37 46 54	50 51	50	
7	01 07 10 13 19 23 24 24 31 33 37 41 43 48 49 55 59	00 05 10 20 22 24 30 37 38 45 54 54	00 05 10 22 23 35 37 45 54 55	
8	02 03 09 11 14 20 24 25 26 32 38 40 44 ウ 46 50 52	02 02 10 11 21 28 32 46 48 50	02 10 11 21 28 32 46 48 50	
9	04 06 08 16 20 30 40 41 41 ウ 50 58 59	01 07 14 25 30 39 41 52 52	01 07 14 25 30 39 41 52 52	
10	01 08 11 18 19 28 ウ 32 40 43 50 52 58	08 10 20 28 29 32 40 51 53	バス停より発車します。 長全寺 寺院側の 日曜・休日は停車しません	
11	01 10 16 19 20 28 ウ 30 40 43 46 50 59 59	09 10 18 20 27 30 40 50 50 59		
12	00 10 12 18 車 20 30 30 34 40 50 50 ウ 53	00 08 10 20 28 30 40 44 47 50		
13	車 05 07 16 20 21 30 34 ウ 車 34 40 47 49	00 07 10 20 20 22 30 40 40 50 52		
14	ウ 00 07 08 車 10 19 20 28 35 40 42 49 ウ 50	車 00 02 10 20 20 29 車 30 40 41 48 50 59		
15	04 10 15 15 車 20 30 40 42 ウ 43 50	00 10 17 20 30 30 40 40 50 59		
16	00 00 10 18 ウ 18 20 30 37 40 42 50 57	00 01 10 19 20 25 30 38 40 50		
17	07 13 18 28 33 37 47 50 50 59	00 01 07 17 17 29 38 38 45 48		
18	07 09 16 22 25 32 33 39 46 48 55	02 02 13 23 24 27 32 48 50 57		02 02 13 23 24 37 48 50
19	01 04 10 16 20 29 30 34 37 49 52	07 09 17 28 29 30 38 45 51 54		03 07 17 28 29 38 51 52
20	01 05 10 14 19 29 31 35 40 42 47 48 59	03 05 10 12 22 29 32 40 40 47	07 10 19 28 29 40 53	
21	08 17 21 25 34 44 庁 45 56	01 02 11 22 庁 32 33 46 56 庁	01 11 22 32 33 46 56 庁	
22	10 16 19 34 47 庁 48	07 09 21 35 48 庁 庁 庁	07 09 21 35 48 庁 庁 庁	
23	庁 庁 01 09			
備考	無色・・・大津ヶ丘団地ゆき colorless for Outsugaoka-danchi 車・・・大津ヶ丘団地経由東我孫子車庫ゆき for Higashiabiko-shako (via Outsugaoka-danchi) 庁・・・大津ヶ丘団地経由 沼南庁舎バス乗継場ゆき for Shounan-chousha-bus-noritsugijou(via Outsugaoka-danchi) 土曜日が休日の場合には休日での運行となりますのでご注意ください。 ※道路事情等により遅れる場合がございますのでご了承ください。 無色・・・戸張ゆき for Tobari ・・・慈恵医大柏病院ゆき for THE JIKEI UNIVERSITY KASHIWA HOSPITAL ウ・・・ウェルネス柏(慈恵医大経由)ゆき【平日のみ運行】 for Wellness-kashiwa(via JIKEI)			

阪東バス 通過予定時刻表 (休日用)

長全寺前 寺院側

標識ステーション

時刻	日曜日・休日用 Sundays and Holidays		
	大津ヶ丘団地・東我孫子車庫ゆき for Outsugaoka-danchi, Higashiabiko-shako	戸張ゆき for Tobari	慈恵医大柏病院ゆき for THE JIKEI UNIVERSITY KASHIWA HOSPITAL
6			
7			
8			
9			
10	08 20 32 40 53	10 29 51	28
11	10 20 30 40 50	09 27 50	18 59
12	00 10 20 30 40 50	08 28 47	44
13	車 00 10 20 30 40 50	07 20 40	22 52
14	車車 00 10 20 30 40 50	02 20 41 59	48
15	車 00 10 20 30 40 50	17 40 59	30
16	車 00 10 20 30 40 50	19 38	25
17	00 07 17 29 38 48	01 17 38	45
18			

赤枠の時刻について

運行遅れ等により、サンサン通りを規制時間内に通過できない場合、やむを得ず当該時刻が運休となる事がございます。
18時以降につきましては、柏商工会議所向かいのバス停に移動してお待ちください。



備考 車・・・大津ヶ丘団地経由東我孫子車庫ゆき for Higashiabiko-shako (via Outsugaoka-danchi)
土曜日が休日の場合には休日での運行となりますのでご注意ください。

※道路事情等により遅れる場合がございますのでご了承ください。

行先	慈恵医大柏病院ゆき・ウェルネス柏(慈恵経由)ゆき for THE JIKEI UNIVERSITY KASHIWA HOSPITAL , Wellness-kashiwa(via JIKEI)		
時刻	月曜日～金曜日 Weekdays	土曜日 Saturdays	日曜・休日 Sundays and Holidays
6	55		
7	25 42	25	
8	03 25 47 ^ウ	03 47	
9	07 42 ^ウ	42	
10	02 12 29 53 ^ウ	29	
11	17 29 47 ^ウ	19	
12	00 13 31 51 ^ウ	00 45	
13	08 22 35 48 ^ウ	23 53	
14	08 20 36 50 ^ウ	30 49	
15	16 44 ^ウ	31	
16	19 43 ^ウ	02 26	
17	51	46	
18	33	28	
19	31	31	
20	06 41	06 41	

土曜・日曜・休日はウェルネス柏には行きません。

土曜・日曜・休日はウェルネス柏には行きません。

備考


印なし・・・慈恵医大柏病院止まりとなります。
No mark for THE JIKEI UNIVERSITY KASHIWA HOSPITAL

ウ・・・慈恵医大柏病院経由、ウェルネス柏ゆき
for Wellness-kashiwa(via THE JIKEI UNIVERSITY KASHIWA HOSPITAL)

土曜日が休日の場合には休日での運行となりますご注意ください。

荒天・道路状況・突発的な事故等に伴うバスの運行について
日頃より、阪東バスをご利用いただきまして誠にありがとうございます。
荒天および道路状況や突発的な事故等により、「連休」や「大幅な遅れ」が発生する場合がございます。

路線バスの運行情報については、当社ホームページの「ご案内」欄において、最新情報を更新しておりますので、お出かけの際にはホームページより運行情報をご確認のうえ、お時間には余裕をもってご利用くださいますようお願いいたします。



阪東バスHP

お電話が繋がりにくい状況が発生いたしますので、ホームページにて情報をご確認ください。

※ 道路事情により遅れる場合がございますのでご了承ください。


行先	慈恵医大柏病院ゆき・ウェルネス柏(慈恵経由)ゆき for THE JIKEI UNIVERSITY KASHIWA HOSPITAL, Wellness-kashiwa(via JIKEI)		
時刻	月曜日～金曜日 Weekdays	土曜日 Saturdays	日曜・休日 Sundays and Holidays
6	56		
7	26 43	26	
8	04 26 48	04 48	
9	08 43	43	
10	03 13 30 54	30	
11	18 30 48	20	
12	01 14 32 52	01 46	
13	09 23 36 49	24 54	
14	09 21 37 51	31 50	
15	17 45	32	
16	20 44	03 27	
17	52	47	
18	34	29	
19	32	32	
20	07 42	07 42	

印なし・・・慈恵医大柏病院止まりとなります。
No mark for THE JIKEI UNIVERSITY KASHIWA HOSPITAL

ウ・・・慈恵医大柏病院経由、ウェルネス柏ゆき
for Wellness-kashiwa(via THE JIKEI UNIVERSITY KASHIWA HOSPITAL)

土曜日が休日の場合には休日での運行となりますご注意ください。

荒天・道路状況・突発的な事故等に伴うバスの運行について
日頃より、阪東バスをご利用いただきまして誠にありがとうございます。
荒天および道路状況や突発的な事故等により、「連休」や「大幅な遅れ」が発生する場合がございます。
路線バスの運行情報については、当社ホームページの「ご案内」欄において、最新情報を更新しておりますので、お出かけの際にはホームページより運行情報をご確認のうえ、お時間には余裕をもってご利用くださいますようお願いいたします。



阪東バスHP

お電話がつながりにくい状況が発生いたしますので、ホームページにて情報をご確認ください。

※ 道路事情により遅れる場合がございますのでご了承ください。

下手台

行先	慈恵医大柏病院ゆき・ウェルネス柏(慈恵経由)ゆき for THE JIKEI UNIVERSITY KASHIWA HOSPITAL , Wellness-kashiwa(via JIKEI)		
時刻	月曜日～金曜日 Weekdays	土曜日 Saturdays	日曜・休日 Sundays and Holidays
6	58		
7	28 45	28	
8	06 28 50 ^ウ	06 50	
9	10 45 ^ウ	45	
10	05 15 32 56 ^ウ	32	
11	20 32 50 ^ウ	22	
12	03 16 34 54 ^ウ	03 48	
13	11 25 38 51 ^ウ	26 56	
14	11 23 39 53 ^ウ	33 52	
15	19 47 ^ウ	34	
16	22 46 ^ウ	05 29	
17	54	49	
18	36	31	
19	34	34	
20	09 44	09 44	

土曜・日曜・休日
は
ウエルネス柏には行きません。

土曜・日曜・休日
は
ウエルネス柏には行きません。

備考

印なし・・・慈恵医大柏病院止まりとなります。
No mark for THE JIKEI UNIVERSITY KASHIWA HOSPITAL

ウ・・・慈恵医大柏病院経由、ウェルネス柏ゆき
for Wellness-kashiwa(via THE JIKEI UNIVERSITY KASHIWA HOSPITAL)

土曜日が休日の場合には休日での運行となりますご注意ください。


荒天・道路状況・突発的な事故等に伴うバスの運行について

日頃より、阪東バスをご利用いただきまして誠にありがとうございます。
荒天および道路状況や突発的な事故等により、「連休」や「大幅な遅れ」が発生する場合がございます。


路線バスの運行情報については、当社ホームページの「ご案内」欄において、最新情報を更新しておりますので、お出かけの際にはホームページより運行情報をご確認のうえ、お時間には余裕をもってご利用くださいますようお願いいたします。

お電話が繋がりにくい状況が発生いたしますので、ホームページにて情報をご確認ください。

※ 道路事情により遅れる場合がございますのでご了承ください。

行先	慈恵医大柏病院ゆき・ウェルネス柏(慈恵経由)ゆき for THE JIKEI UNIVERSITY KASHIWA HOSPITAL , Wellness-kashiwa(via JIKEI)		
時刻	月曜日～金曜日 Weekdays	土曜日 Saturdays	日曜・休日 Sundays and Holidays
6	59		
7	29 46	29	
8	07 29 51 ^ウ	07 51	
9	11 46 ^ウ	46	
10	06 16 33 57 ^ウ	33	
11	21 33 51 ^ウ	23	
12	04 17 35 55 ^ウ	04 49	
13	12 26 39 52 ^ウ	27 57	
14	12 24 40 54 ^ウ	34 53	
15	20 48 ^ウ	35	
16	23 47 ^ウ	06 30	
17	55	50	
18	37	32	
19	35	35	
20	10 45	10 45	
備考	印なし・・・慈恵医大柏病院止まりとなります。 No mark for THE JIKEI UNIVERSITY KASHIWA HOSPITAL		荒天・道路状況・突発的な事故等に伴うバスの運行について 日頃より、阪東バスをご利用いただきまして誠にありがとうございます。 荒天および道路状況や突発的な事故等により、「運休」や「大幅な遅れ」が発生する場合がございます。 路線バスの運行情報については、当社ホームページの「ご案内」欄において、最新情報を更新しておりますので、お出かけの際はホームページより運行情報をご確認のうえ、お時間には余裕をもってご利用くださいますようお願いいたします。  阪東バスHP <input type="text" value="検索サイト"/> <input type="text" value="阪東バス"/> <input type="text" value="検索"/>
	ウ・・・慈恵医大柏病院経由、ウェルネス柏ゆき for Wellness-kashiwa(via THE JIKEI UNIVERSITY KASHIWA HOSPITAL)		
土曜日が休日の場合には休日での運行となりますご注意ください。			お電話がつながりにくい状況が発生いたしますので、ホームページにて情報をご確認ください。


※ 道路事情により遅れる場合がございますのでご了承ください。

行先	慈恵医大柏病院ゆき・ウェルネス柏(慈恵経由)ゆき for THE JIKEI UNIVERSITY KASHIWA HOSPITAL, Wellness-kashiwa(via JIKEI)		
時刻	月曜日～金曜日 Weekdays	土曜日 Saturdays	日曜・休日 Sundays and Holidays
6			
7	00 30 47	30	
8	08 30 52	08 52	08 52
9	12 47	47	47
10	07 17 34 58	34	34
11	22 34 52	24	24
12	05 18 36 56	05 50	05 50
13	13 27 40 53	28 58	28 58
14	13 25 41 55	35 54	54
15	21 49	36	36
16	24 48	07 31	31
17	56	51	51
18	38	33	
19	36	36	
20	11 46	11 46	
備考	印なし・・・慈恵医大柏病院止まりとなります。 No mark for THE JIKEI UNIVERSITY KASHIWA HOSPITAL		荒天・道路状況・突発的な事故等に伴うバスの運行について 日頃より、阪東バスをご利用いただきまして誠にありがとうございます。 荒天および道路状況や突発的な事故等により、「運休」や「大幅な遅れ」が発生する場合がございます。 路線バスの運行情報については、当社ホームページの「ご案内」欄において、最新情報を更新しておりますので、お出かけの際にはホームページより運行情報をご確認のうえ、お時間には余裕をもってご利用くださいますようお願いいたします。  阪東バスHP <input type="text" value="検索サイト"/> <input type="text" value="阪東バス"/> <input type="button" value="検索"/>
	ウ・・・慈恵医大柏病院経由、ウェルネス柏ゆき for Wellness-kashiwa(via THE JIKEI UNIVERSITY KASHIWA HOSPITAL)		
土曜日が休日の場合には休日での運行となりますご注意ください。			お電話がつながりにくい状況が発生いたしますので、ホームページにて情報をご確認ください。

※ 道路事情により遅れる場合がございますのでご了承ください。

行先	慈恵医大柏病院ゆき・ウェルネス柏(慈恵経由)ゆき for THE JIKEI UNIVERSITY KASHIWA HOSPITAL , Wellness-kashiwa(via JIKEI)		
時刻	月曜日～金曜日 Weekdays	土曜日 Saturdays	日曜・休日 Sundays and Holidays
6			
7	01 31 48	31	
8	09 31 53	09 53	
9	13 48	48	
10	08 18 35 59	35	
11	23 35 53	25	
12	06 19 37 57	06 51	
13	14 28 41 54	29 59	
14	14 26 42 56	36 55	
15	22 50	37	
16	25 49	08 32	
17	57	52	
18	39	34	
19	37	37	
20	12 47	12 47	

土曜・日曜・休日はウェルネス柏には行きません。

備考	<p>印なし・・・慈恵医大柏病院止まりとなります。 No mark for THE JIKEI UNIVERSITY KASHIWA HOSPITAL</p> <p>ウ・・・慈恵医大柏病院経由、ウェルネス柏ゆき for Wellness-kashiwa(via THE JIKEI UNIVERSITY KASHIWA HOSPITAL)</p> <p>土曜日が休日の場合には休日での運行となりますご注意ください。</p>	<p>荒天・道路状況・突発的な事故等に伴うバスの運行について 日頃より、阪東バスをご利用いただきまして誠にありがとうございます。 荒天および道路状況や突発的な事故等により、「運休」や「大幅な遅れ」が発生する場合がございます。 路線バスの運行情報については、当社ホームページの「ご案内」欄において、最新情報を更新しておりますので、お出かけの際にはホームページより運行情報をご確認のうえ、お時間には余裕をもってご利用くださいますようお願いいたします。</p> <p>阪東バスHP  検索サイト <input type="text" value="阪東バス"/> <input type="button" value="検索"/></p> <p>お電話が繋がりにくい状況が発生いたしますので、ホームページにて情報をご確認ください。</p>
----	---	---

※ 道路事情により遅れる場合がございますのでご了承ください。

行先	ウ エ ル ネ ス 柏 ゆ き for Wellness-kashiwa	
時刻	月曜日～金曜日 Weekdays	土曜・日曜・休日 Saturdays, Sundays and Holidays
7		<div style="display: flex; justify-content: space-around; align-items: center;"> <div style="writing-mode: vertical-rl; font-size: 2em; font-weight: bold;">運行いたしません。</div> <div style="writing-mode: vertical-rl; font-size: 2em; font-weight: bold;">土曜・日曜・休日は</div> </div>
8	57	
9	52	
10	39	
11	39	
12		
13	01 45	
14	18	
15	00 54	
16	29	
17		
備考	<p>荒天・道路状況・突発的な事故等に伴うバスの運行について 日頃より、阪東バスをご利用いただきまして誠にありがとうございます。 荒天および道路状況や突発的な事故等により、「運休」や「大幅な遅れ」が発生する場合がございます。 路線バスの運行情報については、当社ホームページの「ご案内」欄において、最新情報を更新しておりますので、お出かけの際にはホームページより運行情報をご確認のうえ、お時間には余裕をもってご利用くださいますようお願いいたします。</p> <div style="display: flex; align-items: center;"> 阪東バスHP 検索サイト <input type="text" value="阪東バス"/> <input type="button" value="検索"/> </div> <p>お電話がつながりにくい状況が発生いたしますので、ホームページにて情報をご確認ください。</p>	

※ 道路事情により遅れる場合がございますのでご了承ください。

行先	ウ エ ル ネ ス 柏 ゆ き for Wellness-kashiwa	
時刻	月曜日～金曜日 Weekdays	土曜・日曜・休日 Saturdays, Sundays and Holidays
7		<p style="text-align: center; font-size: 2em; font-weight: bold;">運行いたしません。 土曜・日曜・休日は</p>
8	58	
9	53	
10	40	
11	40	
12		
13	02 46	
14	19	
15	01 55	
16	30	
17		
備考	<p>荒天・道路状況・突発的な事故等に伴うバスの運行について 日頃より、阪東バスをご利用いただきまして誠にありがとうございます。 荒天および道路状況や突発的な事故等により、「運休」や「大幅な遅れ」が発生する場合がございます。 路線バスの運行情報については、当社ホームページの「ご案内」欄において、最新情報を更新しておりますので、お出かけの際にはホームページより運行情報をご確認のうえ、お時間には余裕をもってご利用くださいますようお願いいたします。</p> <div style="display: flex; align-items: center; justify-content: center;"> 阪東バスHP 検索サイト <input type="text" value="阪東バス"/> <input type="button" value="検索"/> </div> <p>お電話がつながりにくい状況が発生いたしますので、ホームページにて情報をご確認ください。</p>	

※ 道路事情により遅れる場合がございますのでご了承ください。