


柏駅東口ゆき（慈恵医大柏病院経由）

for Kashiwa Station East via THE JIKEI UNIVERSITY KASHIWA HOSPITAL

柏駅東口までの運賃は
現金200円・IC200円となります。

ウェルネス柏

行先	柏駅東口ゆき（慈恵医大柏病院経由） for Kashiwa Station East via THE JIKEI UNIVERSITY KASHIWA HOSPITAL	
時刻	月曜日～金曜日 Weekdays	土曜・日曜・休日 Saturdays, Sundays and Holidays
7		運行いたしません。 土曜・日曜・休日は
8		
9	15	
10	51	
11	21 48	
12	26	
13	10	
14	11	
15	18 51	
16	15	
17	22	
備考	<p>荒天・道路状況・突発的な事故等に伴うバスの運行について 日頃より、阪東バスをご利用いただきまして誠にありがとうございます。 荒天および道路状況や突発的な事故等により、「運休」や「大幅な遅れ」が発生する場合がございます。 路線バスの運行情報については、当社ホームページの「ご案内」欄において、最新情報を更新しておりますので、お出かけの際にはホームページより運行情報をご確認のうえ、お時間には余裕をもってご利用くださいますようお願いいたします。</p> <p>阪東バスHP  検索サイト <input type="text" value="阪東バス"/> <input type="button" value="検索"/></p> <p>お電話がつながりにくい状況が発生いたしますので、ホームページにて情報をご確認ください。</p>	

※ 道路事情により遅れる場合がございますのでご了承ください。

阪東バス TEL04-7185-2771

検索サイト


2024年3月16日実施

柏駅東口ゆき（慈恵医大柏病院経由）

for Kashiwa Station East via THE JIKEI UNIVERSITY KASHIWA HOSPITAL

柏駅東口までの運賃は
現金200円・IC200円となります。

柏市民文化会館前

行先	柏駅東口ゆき（慈恵医大柏病院経由） for Kashiwa Station East via THE JIKEI UNIVERSITY KASHIWA HOSPITAL	
時刻	月曜日～金曜日 Weekdays	土曜・日曜・休日 Saturdays, Sundays and Holidays
7		運行いたしません。 土曜・日曜・休日は
8		
9	15	
10	51	
11	21 48	
12	26	
13	10	
14	11	
15	18 51	
16	15	
17	22	
備考	<p>荒天・道路状況・突発的な事故等に伴うバスの運行について 日頃より、阪東バスをご利用いただきまして誠にありがとうございます。 荒天および道路状況や突発的な事故等により、「運休」や「大幅な遅れ」が発生する場合がございます。</p> <p>路線バスの運行情報については、当社ホームページの「ご案内」欄において、最新情報を更新しておりますので、お出かけの際にはホームページより運行情報をご確認のうえ、お時間には余裕をもってご利用くださいますようお願いいたします。</p> <p>阪東バスHP  検索サイト <input type="text" value="阪東バス"/> <input type="button" value="検索"/></p> <p>お電話がつながりにくい状況が発生いたしますので、ホームページにて情報をご確認ください。</p>	

※ 道路事情により遅れる場合がございますのでご了承ください。

阪東バス TEL04-7185-2771

検索サイト

2024年3月16日実施

柏 駅 東 口 ゆ き

for Kashiwa Station East

柏駅東口までの運賃は
現金180円・IC180円となります。

慈恵医大柏病院

行先	柏 駅 東 口 ゆ き for Kashiwa Station East		
時刻	月曜日～金曜日 Weekdays	土曜日 Saturdays	日曜・休日 Sundays and Holidays
7	17 38	38	38
8	00 22 42	22	22
9	19 49	19	19
10	05 30 55	05 52	05 52
11	08 25 38 52	33	33
12	10 30 47	18	18
13	01 14 27 45 58	01 31	01 31
14	15 29 55	08 27	27
15	22 55	09 40	09
16	19	00	00
17	26	23	23
18	08	05	
19	10 45	10 45	
20	20	20	
備考	土曜日が休日の場合は休日の運行時刻で運行いたしますご注意ください。		

※ 道路事情により遅れる場合がございますのでご了承ください。

阪東バス Tel.04-7185-2771


検索サイト

2024年3月16日実施

行先	柏 駅 東 口 ゆ き for Kashiwa Station East		
時刻	月曜日～金曜日 Weekdays	土曜日 Saturdays	日曜・休日 Sundays and Holidays
6			
7	18 39	39	39
8	01 23 43	23	23
9	20 50	20	20
10	06 31 56	06 53	06 53
11	09 26 39 53	34	34
12	11 31 48	19	19
13	02 15 28 46 59	02 32	02 32
14	16 30 56	09 28	28
15	23 56	10 41	10
16	20	01	01
17	27	24	24
18	09	06	
19	11 46	11 46	
20	21	21	


備考

土曜日が休日の場合は休日の運行時刻で運行いたしますご注意ください。

荒天・道路状況・突発的な事故等に伴うバスの運行について
 日頃より、阪東バスをご利用いただきまして誠にありがとうございます。
 荒天および道路状況や突発的な事故等により、「連休」や「大幅な遅れ」が発生する場合がございます。
 路線バスの運行情報については、当社ホームページの「ご案内」欄において、最新情報を更新しておりますので、お出かけの際にはホームページより運行情報をご確認のうえ、お時間には余裕をもってご利用くださいますようお願いいたします。
 阪東バスHP  検索サイト

お電話が繋がりにくい状況が発生いたしますので、ホームページにて情報をご確認ください。

※ 道路事情により遅れる場合がございますのでご了承ください。


行先	柏 駅 東 口 ゆ き for Kashiwa Station East		
時刻	月曜日～金曜日 Weekdays	土曜日 Saturdays	日曜・休日 Sundays and Holidays
6	34		
7	04 19 40	04 40	40
8	02 24 44	24	24
9	21 51	21	21
10	07 32 57	07 54	07 54
11	10 27 40 54	35	35
12	12 32 49	20	20
13	03 16 29 47	03 33	03 33
14	00 17 31 57	10 29	29
15	24 57	11 42	11
16	21	02	02
17	28	25	25
18	10	07	
19	12 47	12 47	
20	22	22	
備考	<p>土曜日が休日の場合は休日の運行時刻で運行いたしますご注意ください。</p> <div style="border: 1px solid black; padding: 5px; font-size: small;"> <p>荒天・道路状況・突発的な事故等に伴うバスの運行について 日頃より、阪東バスをご利用いただきまして誠にありがとうございます。 荒天および道路状況や突発的な事故等により、「連休」や「大幅な遅れ」が発生する場合がございます。 路線バスの運行情報については、当社ホームページの「ご案内」欄において、最新情報を更新しておりますので、お出かけの際にはホームページより運行情報をご確認のうえ、お時間には余裕をもってご利用くださいますようお願いいたします。</p> <p style="text-align: center;">  </p> <p> 阪東バスHP <input type="text" value="検索サイト 阪東バス"/> <input type="button" value="検索"/> </p> <p>お電話が繋がりにくい状況が発生いたしますので、ホームページにて情報をご確認ください。</p> </div>		

※ 道路事情により遅れる場合がございますのでご了承ください。

行先	柏 駅 東 口 ゆ き for Kashiwa Station East		
時刻	月曜日～金曜日 Weekdays	土曜日 Saturdays	日曜・休日 Sundays and Holidays
6	34		
7	04 19 40	04 40	40
8	02 24 44	24	24
9	21 51	21	21
10	07 32 57	07 54	07 54
11	10 27 40 54	35	35
12	12 32 49	20	20
13	03 16 29 47	03 33	03 33
14	00 17 31 57	10 29	29
15	24 57	11 42	11
16	21	02	02
17	28	25	25
18	10	07	
19	12 47	12 47	
20	22	22	

備考

土曜日が休日の場合は休日の運行時刻で運行いたしますご注意ください。

荒天・道路状況・突発的な事故等に伴うバスの運行について
 日頃より、阪東バスをご利用いただきまして誠にありがとうございます。
 荒天および道路状況や突発的な事故等により、「運休」や「大幅な遅れ」が発生する場合がございます。
 路線バスの運行情報については、当社ホームページの「ご案内」欄において、最新情報を更新しておりますので、お出かけの際にはホームページより運行情報をご確認のうえ、お時間には余裕をもってご利用くださいますようお願いいたします。
 阪東バスHP  検索サイト

お電話が繋がりにくい状況が発生いたしますので、ホームページにて情報をご確認ください。


※ 道路事情により遅れる場合がございますのでご了承ください。

下手台

行先	柏 駅 東 口 ゆ き for Kashiwa Station East		
時刻	月曜日～金曜日 Weekdays	土曜日 Saturdays	日曜・休日 Sundays and Holidays
6	35		
7	05 20 41	05 41	41
8	03 25 45	25	25
9	22 52	22	22
10	08 33 58	08 55	08 55
11	11 28 41 55	36	36
12	13 33 50	21	21
13	04 17 30 48	04 34	04 34
14	01 18 32 58	11 30	30
15	25 58	12 43	12
16	22	03	03
17	29	26	26
18	11	08	
19	13 48	13 48	
20	23	23	

備考

土曜日が休日の場合は休日の運行時刻で運行いたしますご注意ください。

荒天・道路状況・突発的な事故等に伴うバスの運行について
 日頃より、阪東バスをご利用いただきまして誠にありがとうございます。
 荒天および道路状況や突発的な事故等により、「連休」や「大幅な遅れ」が発生する場合がございます。
 路線バスの運行情報については、当社ホームページの「ご案内」欄において、最新情報を更新しておりますので、お出かけの際にはホームページより運行情報をご確認のうえ、お時間には余裕をもってご利用くださいますようお願いいたします。
 阪東バスHP  検索サイト


お電話が繋がりにくい状況が発生いたしますので、ホームページにて情報をご確認ください。

※ 道路事情により遅れる場合がございますのでご了承ください。

行先	柏 駅 東 口 ゆ き for Kashiwa Station East		
	月曜日～金曜日 Weekdays	土曜日 Saturdays	日曜・休日 Sundays and Holidays
6	36		
7	06 21 42	06 42	42
8	04 26 46	26	26
9	23 53	23	23
10	09 34 59	09 56	09 56
11	12 29 42 56	37	37
12	14 34 51	22	22
13	05 18 31 49	05 35	05 35
14	02 19 33 59	12 31	31
15	26 59	13 44	13
16	23	04	04
17	30	27	27
18	12	09	
19	14 49	14 49	
20	24	24	

備考

土曜日が休日の場合は休日の運行時刻で運行いたしますご注意ください。

荒天・道路状況・突発的な事故等に伴うバスの運行について
 日頃より、阪東バスをご利用いただきまして誠にありがとうございます。
 荒天および道路状況や突発的な事故等により、「運休」や「大幅な遅れ」が発生する場合がございます。
 路線バスの運行情報については、当社ホームページの「ご案内」欄において、最新情報を更新しておりますので、お出かけの際にはホームページより運行情報をご確認のうえ、お時間には余裕をもってご利用くださいますようお願いいたします。
 阪東バスHP  検索サイト


お電話が繋がりにくい状況が発生いたしますので、ホームページにて情報をご確認ください。

※ 道路事情により遅れる場合がございますのでご了承ください。

行先	柏 駅 東 口 ゆ き for Kashiwa Station East		
時刻	月曜日～金曜日 Weekdays	土曜日 Saturdays	日曜・休日 Sundays and Holidays
6	37		
7	07 22 43	07 43	43
8	05 27 47	27	27
9	24 54	24	24
10	10 35	10 57	10 57
11	00 13 30 43 57	38	38
12	15 35 52	23	23
13	06 19 32 50	06 36	06 36
14	03 20 34	13 32	32
15	00 27	14 45	14
16	00 24	05	05
17	31	28	28
18	13	10	
19	15 50	15 50	
20	25	25	

備考

土曜日が休日の場合は休日の運行時刻で運行いたしますご注意ください。

荒天・道路状況・突発的な事故等に伴うバスの運行について
 日頃より、阪東バスをご利用いただきまして誠にありがとうございます。
 荒天および道路状況や突発的な事故等により、「連休」や「大幅な遅れ」が発生する場合がございます。
 路線バスの運行情報については、当社ホームページの「ご案内」欄において、最新情報を更新しておりますので、お出かけの際にはホームページより運行情報をご確認のうえ、お時間には余裕をもってご利用くださいますようお願いいたします。
 阪東バスHP  検索サイト

お電話が繋がりにくい状況が発生いたしますので、ホームページにて情報をご確認ください。

※ 道路事情により遅れる場合がございますのでご了承ください。


阪東バス 通過予定時刻表

長全寺前 寺院向かい

標識ステーション

行先	柏 駅 東 口 ゆ き for Kashiwa Station East		
時刻	月曜日～金曜日 Weekdays	土曜日 Saturdays	日曜・休日 Sundays and Holidays
5	22 33 44 52 54		
6	02 10 17 21 24 33 38 39 43 48 54 58	00 10 20 30 31 38 47 53 57	00 15 30 31 47 53 57
7	00 06 08 10 10 16 19 22 23 28 31 34 40 44 45 48 54 54 59	07 08 10 15 23 25 30 39 42 44 47 55 58	10 10 20 25 30 40 42 44 55 58
8	05 06 09 11 17 20 23 28 29 33 35 45 46 48 53	06 16 17 28 31 33 46 50 59	06 16 17 28 31 33 46 50 59
9	02 05 14 15 25 25 26 35 44 44 54 55	10 15 24 25 33 37 50 56	10 15 24 25 33 37 50 56
10	03 04 11 18 21 26 36 36 44 45 56	02 11 13 14 22 32 35 52 54 58	02 11 13 14 22 32 35 52 54 58
11	01 04 06 14 15 22 25 31 35 40 44 45 56 58	02 12 13 22 31 32 39 42 52 56	02 12 13 22 31 32 39 42 52 56
12	04 06 15 16 20 25 35 36 39 50 53 55	02 13 15 24 25 28 35 45 48 55	02 13 15 24 25 28 35 45 48 55
13	05 07 15 16 20 25 33 37 45 51 55 55	05 07 08 15 25 27 35 37 45 48 55	05 07 08 15 25 27 35 37 45 48 55
14	04 05 16 21 25 30 35 35 50 55	05 06 14 15 25 26 33 35 42 45 55	05 06 15 25 26 33 35 42 45 55
15	01 03 05 15 25 28 29 35 45 46 55	03 05 15 15 25 26 35 43 45 46 55	03 05 15 15 25 26 35 43 45 55
16	01 05 08 18 23 25 28 38 45 55	05 05 06 12 22 24 32 42 44 49 59	05 05 06 12 22 24 32 42 44 49 59
17	00 06 16 21 25 32 35 38 47 55 56	03 11 20 21 29 30 43 44 55	03 11 20 21 29 30 43 44 55
18	04 10 13 14 21 27 30 36 43 46 52 58	04 05 11 14 30 33 39 50 51 59	04 05 19 30 33 45 50 59
19	04 09 16 18 22 26 38 41 50 51 59	16 16 17 26 33 39 42 51 51 53	16 17 26 39 40 53 55
20	01 08 13 18 24 26 31 35 37 48 57	00 10 13 20 26 28 35 49 50 59	07 13 16 28 41 49 59
21	06 08 14 23 34 45 59	10 20 34 44 53 57	10 20 34 44 53 57
22	04 08 23 36 37	09	09
23			

無色 colorless・・・大津ヶ丘団地より (from Outsugaoka-danchi)

・・・戸張より (from Tobar)

・・・慈恵医大柏病院より (from Kashiwa Station East)

土曜日が休日の場合には休日での運行となりますのでご注意ください。

※道路事情等により遅れる場合がございますのでご了承ください。