

行先	NEC日本電気前・川村学園女子大学・大和団地・湖北駅北口・布佐駅南口ゆき for NEC Corporation mae , Kawamura Gakuen Woman's University , Daiwa-danchi , Kohoku Station North , Fusa Station South					行先
	月 曜 日 ~ 金 曜 日 Weekdays				土曜・日曜・休日	
時刻	NEC操業日・川村開校日 NEC Corporation Abiko Plant opened Kawamura Gakuen Woman's University opened	NEC操業日・川村休校日 NEC Corporation Abiko Plant opened Kawamura Gakuen Woman's University closed	NEC休業日・川村開校日 NEC Corporation Abiko Plant closed Kawamura Gakuen Woman's University opened	NEC休業日・川村休校日 NEC Corporation Abiko Plant closed Kawamura Gakuen Woman's University closed	Saturdays , Sundays and Holidays	時刻
6	川 大 36 57	川 大 36 57	川 大 36 57	N 大 36 57	N N 35 58	6
7	N N 布 N N 12 32 40 48 58	N N 布 N N 12 32 40 48 58	布 40	布 40	N 20	7
8	N N N 川 川 川 川 川 06 11 17 22 31 40 46 55	N N N 川 川 川 川 川 06 11 17 22 31 40 46 55	N 川 川 川 川 11 22 31 46 55	N N N 11 31 55	N N 13 32	8
9	川 川 布 06 39 47	川 川 布 06 39 47	川 川 布 06 39 47	布 47	N 布 03 47	9
10	川 布 川 02 28 35	川 布 川 02 28 35	川 布 川 02 28 35	N 布 N 02 28 35	N N 18 51	10
11	川 川 川 03 24 52	川 川 川 03 24 52	川 川 川 03 24 52	N N N 03 24 52	N N 23 41	11
12	川 布 川 23 33 57	川 布 川 23 33 57	川 布 川 23 33 57	N 布 N 23 33 57	N 布 大 07 35 53	12
13	川 布 川 34 43 58	川 布 川 34 43 58	川 布 川 34 43 58	N 布 N 34 43 58	N 53	13
14	川 川 川 06 19 36	川 36	川 川 川 06 19 36	N 36	布 N N 18 36 56	14
15	川 川 川 13 34 55	川 川 13 34	川 川 川 13 34 55	N N 13 34	N 36	15
16	川 布 大 14 37 52	川 布 大 14 37 52	川 布 大 14 37 52	N 布 大 14 37 52	N 湖 大 14 35 51	16
17	川 川 川 川 14 25 42 53	川 川 川 川 14 25 42 53	川 川 川 川 14 25 42 53	N N N N 14 25 42 53	N N 13 32	17
18	川 川 布 大 川 07 17 24 32 44	川 川 布 大 川 07 17 24 32 44	川 川 布 大 川 07 17 24 32 44	N N 布 大 N 07 17 24 32 44	N N 08 52	18
19	大 布 N 14 34 44	大 布 N 14 34 44	大 布 N 14 34 44	大 布 N 14 34 44	N 布 18 36	19
20	N 大 N 02 21 38	N 大 N 02 21 38	N 大 N 02 21 38	N 大 N 02 21 38	N 38	20
21	湖 N N 01 38 58	湖 N N 01 38 58	湖 N N 01 38 58	湖 N N 01 38 58	湖 08	21
22	N 16	N 16	N 16	N 16		22

備考

N 印・・・NEC日本電気前ゆき
for NEC Corporation mae

川 印・・・川村学園女子大学ゆき（NEC日本電気前経由）
for Kawamura Gakuen Woman's Univ via NEC Corporation mae

大 印・・・大和団地ゆき（NEC日本電気前・川村学園女子大学経由）
for Daiwa-danchi via NEC Corporation mae , Kawamura Gakuen Woman's Univ

湖 印・・・湖北駅北口ゆき（NEC日本電気前・川村学園女子大学経由）
for Kohoku Sta. North via NEC Corporation mae , Kawamura Gakuen Woman's Univ


布 印・・・布佐駅南口ゆき（NEC日本電気前・川村学園女子大学・湖北駅北口経由）
for Fusa Sta. South via NEC Corporation mae , Kawamura Gakuen Woman's Univ , Kohoku Station North

休日の場合は曜日に関わらず土曜・日曜・休日ダイヤでの運行となります

上記の時刻表は年間運行スケジュールに基づき運行いたしますので、お間違えの無いようご注意ください。

備考

荒天・道路状況・突発的な事故等に伴うバスの運行について
日頃より、阪東バスをご利用いただきまして誠にありがとうございます。
荒天および道路状況や突発的な事故等により、「運休」や「大幅な遅れ」が発生する場合がございます。
路線バスの運行情報については、当社ホームページの「ご案内」欄において、最新情報を更新しておりますので、お出かけの際にはホームページより運行情報をご確認のうえ、お時間には余裕をもってご利用くださいますようお願いいたします。




阪東バスHP

お電話が繋がりにくい状況が発生いたしますので、ホームページにて情報をご確認ください。

行先	NEC日本電気前・川村学園女子大学・大和団地・湖北駅北口・布佐駅南口ゆき for NEC Corporation mae , Kawamura Gakuen Woman's University , Daiwa-danchi , Kohoku Station North , Fusa Station South					行先
	月 曜 日 ~ 金 曜 日 Weekdays				土曜・日曜・休日	
時刻	NEC操業日・川村開校日 NEC Corporation Abiko Plant opened Kawamura Gakuen Woman's University opened	NEC操業日・川村休校日 NEC Corporation Abiko Plant opened Kawamura Gakuen Woman's University closed	NEC休業日・川村開校日 NEC Corporation Abiko Plant closed Kawamura Gakuen Woman's University opened	NEC休業日・川村休校日 NEC Corporation Abiko Plant closed Kawamura Gakuen Woman's University closed	Saturdays , Sundays and Holidays	時刻
6	川 大 37 58	川 大 37 58	川 大 37 58	N 大 37 58	N N 36 59	6
7	N N 布 N N 13 33 41 49 59	N N 布 N N 13 33 41 49 59	布 41	布 41	N 21	7
8	N N N 川 川 川 川 川 07 12 18 23 32 41 47 56	N N N 川 川 川 川 川 07 12 18 23 32 41 47 56	N 川 川 川 川 12 23 32 47 56	N N N 12 32 56	N N 14 33	8
9	川 川 布 07 40 48	川 川 布 07 40 48	川 川 布 07 40 48	布 48	N 布 04 48	9
10	川 布 川 03 29 36	川 布 川 03 29 36	川 布 川 03 29 36	N 布 N 03 29 36	N N 19 52	10
11	川 川 川 04 25 53	川 川 川 04 25 53	川 川 川 04 25 53	N N N 04 25 53	N N 24 42	11
12	川 布 川 24 34 58	川 布 川 24 34 58	川 布 川 24 34 58	N 布 N 24 34 58	N 布 大 08 36 54	12
13	川 布 川 35 44 59	川 布 川 35 44 59	川 布 川 35 44 59	N 布 N 35 44 59	N 54	13
14	川 川 川 07 20 37	川 37	川 川 川 07 20 37	N 37	布 N N 19 37 57	14
15	川 川 川 14 35 56	川 川 14 35	川 川 川 14 35 56	N N 14 35	N 37	15
16	川 布 大 15 38 53	川 布 大 15 38 53	川 布 大 15 38 53	N 布 大 15 38 53	N 湖 大 15 36 52	16
17	川 川 川 川 15 26 43 54	川 川 川 川 15 26 43 54	川 川 川 川 15 26 43 54	N N N N 15 26 43 54	N N 14 33	17
18	川 川 布 大 川 08 18 25 33 45	川 川 布 大 川 08 18 25 33 45	川 川 布 大 川 08 18 25 33 45	N N 布 大 N 08 18 25 33 45	N N 09 53	18
19	大 布 N 15 35 45	大 布 N 15 35 45	大 布 N 15 35 45	大 布 N 15 35 45	N 布 19 37	19
20	N 大 N 03 22 39	N 大 N 03 22 39	N 大 N 03 22 39	N 大 N 03 22 39	N 39	20
21	湖 N N 02 39 59	湖 N N 02 39 59	湖 N N 02 39 59	湖 N N 02 39 59	湖 09	21
22	N 17	N 17	N 17	N 17		22
備考	<p>N 印・・・NEC日本電気前ゆき for NEC Corporation mae</p> <p>川 印・・・川村学園女子大学ゆき（NEC日本電気前経由） for Kawamura Gakuen Woman's Univ via NEC Corporation mae</p> <p>大 印・・・大和団地ゆき（NEC日本電気前・川村学園女子大学経由） for Daiwa-danchi via NEC Corporation mae , Kawamura Gakuen Woman's Univ</p> <p>湖 印・・・湖北駅北口ゆき（NEC日本電気前・川村学園女子大学経由） for Kohoku Sta. North via NEC Corporation mae , Kawamura Gakuen Woman's Univ</p> <p>布 印・・・布佐駅南口ゆき（NEC日本電気前・川村学園女子大学・湖北駅北口経由） for Fusa Sta. South via NEC Corporation mae , Kawamura Gakuen Woman's Univ , Kohoku Station North</p> <p>休日の場合は曜日に関わらず土曜・日曜・休日ダイヤでの運行となります</p> <p>上記の時刻表は年間運行スケジュールに基づき運行いたしますので、お間違えの無いようご注意ください。</p>					備考


荒天・道路状況・突発的な事故等に伴うバスの運行について
 日頃より、阪東バスをご利用いただきまして誠にありがとうございます。
 荒天および道路状況や突発的な事故等により、「運休」や「大幅な遅れ」が発生する場合がございます。
 路線バスの運行情報については、当社ホームページの「ご案内」欄において、最新情報を更新しておりますので、お出かけの際にはホームページより運行情報をご確認のうえ、お時間には余裕をもってご利用くださいますようお願いいたします。

阪東バスHP  検索サイト

お電話がつながりにくい状況が発生いたしますので、ホームページにて情報をご確認ください。

行先	NEC日本電気前・川村学園女子大学・大和団地・湖北駅北口・布佐駅南口ゆき for NEC Corporation mae , Kawamura Gakuen Woman's University , Daiwa-danchi , Kohoku Station North , Fusa Station South					行先
	月 曜 日 ~ 金 曜 日 Weekdays				土曜・日曜・休日	
時刻	NEC操業日・川村開校日 NEC Corporation Abiko Plant opened Kawamura Gakuen Woman's University opened	NEC操業日・川村休校日 NEC Corporation Abiko Plant opened Kawamura Gakuen Woman's University closed	NEC休業日・川村開校日 NEC Corporation Abiko Plant closed Kawamura Gakuen Woman's University opened	NEC休業日・川村休校日 NEC Corporation Abiko Plant closed Kawamura Gakuen Woman's University closed	Saturdays , Sundays and Holidays	時刻
6	川 大 38 59	川 大 38 59	川 大 38 59	N 大 38 59	N 37	6
7	N N 布 N 14 34 42 50	N N 布 N 14 34 42 50	布 42	布 42	N N 00 22	7
8	N N N N 川 川 川 川 川 00 08 13 19 24 33 42 48 57	N N N N 川 川 川 川 川 00 08 13 19 24 33 42 48 57	N 川 川 川 川 13 24 33 48 57	N N N 13 33 57	N N 15 34	8
9	川 川 布 08 41 49	川 川 布 08 41 49	川 川 布 08 41 49	布 49	N 布 05 49	9
10	川 布 川 04 30 37	川 布 川 04 30 37	川 布 川 04 30 37	N 布 N 04 30 37	N N 20 53	10
11	川 川 川 05 26 54	川 川 川 05 26 54	川 川 川 05 26 54	N N N 05 26 54	N N 25 43	11
12	川 布 川 25 35 59	川 布 川 25 35 59	川 布 川 25 35 59	N 布 N 25 35 59	N 布 大 09 37 55	12
13	川 布 36 45	川 布 36 45	川 布 36 45	N 布 36 45	N 55	13
14	川 川 川 川 00 08 21 38	川 川 00 38	川 川 川 川 00 08 21 38	N N 00 38	布 N N 20 38 58	14
15	川 川 川 15 36 57	川 川 15 36	川 川 川 15 36 57	N N 15 36	N 38	15
16	川 布 大 16 39 54	川 布 大 16 39 54	川 布 大 16 39 54	N 布 大 16 39 54	N 湖 大 16 37 53	16
17	川 川 川 川 16 27 44 55	川 川 川 川 16 27 44 55	川 川 川 川 16 27 44 55	N N N N 16 27 44 55	N N 15 34	17
18	川 川 布 大 川 09 19 26 34 46	川 川 布 大 川 09 19 26 34 46	川 川 布 大 川 09 19 26 34 46	N N 布 大 N 09 19 26 34 46	N N 10 54	18
19	大 布 N 16 36 46	大 布 N 16 36 46	大 布 N 16 36 46	大 布 N 16 36 46	N 布 20 38	19
20	N 大 N 04 23 40	N 大 N 04 23 40	N 大 N 04 23 40	N 大 N 04 23 40	N 40	20
21	湖 N 03 40	湖 N 03 40	湖 N 03 40	湖 N 03 40	湖 10	21
22	N N 00 18	N N 00 18	N N 00 18	N N 00 18		22
備考	<p>N 印・・・NEC日本電気前ゆき for NEC Corporation mae</p> <p>川 印・・・川村学園女子大学ゆき（NEC日本電気前経由） for Kawamura Gakuen Woman's Univ via NEC Corporation mae</p> <p>大 印・・・大和団地ゆき（NEC日本電気前・川村学園女子大学経由） for Daiwa-danchi via NEC Corporation mae , Kawamura Gakuen Woman's Univ</p> <p>湖 印・・・湖北駅北口ゆき（NEC日本電気前・川村学園女子大学経由） for Kohoku Sta. North via NEC Corporation mae , Kawamura Gakuen Woman's Univ</p> <p>布 印・・・布佐駅南口ゆき（NEC日本電気前・川村学園女子大学・湖北駅北口経由） for Fusa Sta. South via NEC Corporation mae , Kawamura Gakuen Woman's Univ , Kohoku Station North</p> <p>休日の場合は曜日に関わらず土曜・日曜・休日ダイヤでの運行となります</p> <p>上記の時刻表は年間運行スケジュールに基づき運行いたしますので、お間違えの無いようご注意ください。</p>					備考


荒天・道路状況・突発的な事故等に伴うバスの運行について
 日頃より、阪東バスをご利用いただきまして誠にありがとうございます。
 荒天および道路状況や突発的な事故等により、「運休」や「大幅な遅れ」が発生する場合がございます。
 路線バスの運行情報については、当社ホームページの「ご案内」欄において、最新情報を更新しておりますので、お出かけの際にはホームページより運行情報をご確認のうえ、お時間には余裕をもってご利用くださいますようお願いいたします。

阪東バスHP  検索サイト

お電話が繋がりにくい状況が発生いたしますので、ホームページにて情報をご確認ください。

行先	NEC日本電気前・川村学園女子大学・大和団地・湖北駅北口・布佐駅南口ゆき for NEC Corporation mae , Kawamura Gakuen Woman's University , Daiwa-danchi , Kohoku Station North , Fusa Station South					行先
	月 曜 日 ~ 金 曜 日 Weekdays				土曜・日曜・休日	
時刻	NEC操業日・川村開校日 NEC Corporation Abiko Plant opened Kawamura Gakuen Woman's University opened	NEC操業日・川村休校日 NEC Corporation Abiko Plant opened Kawamura Gakuen Woman's University closed	NEC休業日・川村開校日 NEC Corporation Abiko Plant closed Kawamura Gakuen Woman's University opened	NEC休業日・川村休校日 NEC Corporation Abiko Plant closed Kawamura Gakuen Woman's University closed	Saturdays , Sundays and Holidays	時刻
6	川 39	川 39	川 39	N 39	N 38	6
7	大 N N 布 N 00 15 35 43 51	大 N N 布 N 00 15 35 43 51	大 布 00 43	大 布 00 43	N N 01 23	7
8	N N N N 川 川 川 川 川 01 09 14 20 25 34 43 49 58	N N N N 川 川 川 川 川 01 09 14 20 25 34 43 49 58	N 川 川 川 川 14 25 34 49 58	N N N 14 34 58	N N 16 35	8
9	川 川 布 09 42 50	川 川 布 09 42 50	川 川 布 09 42 50	布 50	N 布 06 50	9
10	川 布 川 05 31 38	川 布 川 05 31 38	川 布 川 05 31 38	N 布 N 05 31 38	N N 21 54	10
11	川 川 川 06 27 55	川 川 川 06 27 55	川 川 川 06 27 55	N N N 06 27 55	N N 26 44	11
12	川 布 26 36	川 布 26 36	川 布 26 36	N 布 26 36	N 布 大 10 38 56	12
13	川 川 布 00 37 46	川 川 布 00 37 46	川 川 布 00 37 46	N N 布 00 37 46	N 56	13
14	川 川 川 川 01 09 22 39	川 川 01 39	川 川 川 川 01 09 22 39	N N 01 39	布 N N 21 39 59	14
15	川 川 川 16 37 58	川 川 16 37	川 川 川 16 37 58	N N 16 37	N 39	15
16	川 布 大 17 40 55	川 布 大 17 40 55	川 布 大 17 40 55	N 布 大 17 40 55	N 湖 大 17 38 54	16
17	川 川 川 川 17 28 45 56	川 川 川 川 17 28 45 56	川 川 川 川 17 28 45 56	N N N N 17 28 45 56	N N 16 35	17
18	川 川 布 大 川 10 20 27 35 47	川 川 布 大 川 10 20 27 35 47	川 川 布 大 川 10 20 27 35 47	N N 布 大 N 10 20 27 35 47	N N 11 55	18
19	大 布 N 17 37 47	大 布 N 17 37 47	大 布 N 17 37 47	大 布 N 17 37 47	N 布 21 39	19
20	N 大 N 05 24 41	N 大 N 05 24 41	N 大 N 05 24 41	N 大 N 05 24 41	N 41	20
21	湖 N 04 41	湖 N 04 41	湖 N 04 41	湖 N 04 41	湖 11	21
22	N N 01 19	N N 01 19	N N 01 19	N N 01 19		22
備考	<p>N 印・・・NEC日本電気前ゆき for NEC Corporation mae</p> <p>川 印・・・川村学園女子大学ゆき（NEC日本電気前経由） for Kawamura Gakuen Woman's Univ via NEC Corporation mae</p> <p>大 印・・・大和団地ゆき（NEC日本電気前・川村学園女子大学経由） for Daiwa-danchi via NEC Corporation mae , Kawamura Gakuen Woman's Univ</p> <p>湖 印・・・湖北駅北口ゆき（NEC日本電気前・川村学園女子大学経由） for Kohoku Sta. North via NEC Corporation mae , Kawamura Gakuen Woman's Univ</p> <p>布 印・・・布佐駅南口ゆき（NEC日本電気前・川村学園女子大学・湖北駅北口経由） for Fusa Sta. South via NEC Corporation mae , Kawamura Gakuen Woman's Univ , Kohoku Station North</p> <p>休日の場合は曜日に関わらず土曜・日曜・休日ダイヤでの運行となります</p> <p>上記の時刻表は年間運行スケジュールに基づき運行いたしますので、お間違えの無いようご注意ください。</p>					備考

荒天・道路状況・突発的な事故等に伴うバスの運行について
 日頃より、阪東バスをご利用いただきまして誠にありがとうございます。
 荒天および道路状況や突発的な事故等により、「運休」や「大幅な遅れ」が発生する場合がございます。
 路線バスの運行情報については、当社ホームページの「ご案内」欄において、最新情報を更新しておりますので、お出かけの際にはホームページより運行情報をご確認のうえ、お時間には余裕をもってご利用くださいますようお願いいたします。


阪東バスHP  検索サイト

お電話が繋がりにくい状況が発生いたしますので、ホームページにて情報をご確認ください。

行先	NEC日本電気前・川村学園女子大学・大和団地・湖北駅北口・布佐駅南口ゆき for NEC Corporation mae , Kawamura Gakuen Woman's University , Daiwa-danchi , Kohoku Station North , Fusa Station South					行先
	月 曜 日 ~ 金 曜 日 Weekdays				土曜・日曜・休日	
時刻	NEC操業日・川村開校日 NEC Corporation Abiko Plant opened Kawamura Gakuen Woman's University opened	NEC操業日・川村休校日 NEC Corporation Abiko Plant opened Kawamura Gakuen Woman's University closed	NEC休業日・川村開校日 NEC Corporation Abiko Plant closed Kawamura Gakuen Woman's University opened	NEC休業日・川村休校日 NEC Corporation Abiko Plant closed Kawamura Gakuen Woman's University closed	Saturdays , Sundays and Holidays	時刻
6	川 40	川 40	川 40	N 40	N 39	6
7	大 N N 布 N 01 16 36 44 52	大 N N 布 N 01 16 36 44 52	大 布 01 44	大 布 01 44	N N 02 24	7
8	N N N N 川 川 川 川 川 02 10 15 21 26 35 44 50 59	N N N N 川 川 川 川 川 02 10 15 21 26 35 44 50 59	N 川 川 川 川 15 26 35 50 59	N N N 15 35 59	N N 17 36	8
9	川 川 布 10 43 51	川 川 布 10 43 51	川 川 布 10 43 51	布 51	N 布 07 51	9
10	川 布 川 06 32 39	川 布 川 06 32 39	川 布 川 06 32 39	N 布 N 06 32 39	N N 22 55	10
11	川 川 川 07 28 56	川 川 川 07 28 56	川 川 川 07 28 56	N N N 07 28 56	N N 27 45	11
12	川 布 27 37	川 布 27 37	川 布 27 37	N 布 27 37	N 布 大 11 39 57	12
13	川 川 布 01 38 47	川 川 布 01 38 47	川 川 布 01 38 47	N N 布 01 38 47	N 57	13
14	川 川 川 川 02 10 23 40	川 川 02 40	川 川 川 川 02 10 23 40	N N 02 40	布 N 22 40	14
15	川 川 川 17 38 59	川 川 17 38	川 川 川 17 38 59	N N 17 38	N N 00 40	15
16	川 布 大 18 41 56	川 布 大 18 41 56	川 布 大 18 41 56	N 布 大 18 41 56	N 湖 大 18 39 55	16
17	川 川 川 川 18 29 46 57	川 川 川 川 18 29 46 57	川 川 川 川 18 29 46 57	N N N N 18 29 46 57	N N 17 36	17
18	川 川 布 大 川 11 21 28 36 48	川 川 布 大 川 11 21 28 36 48	川 川 布 大 川 11 21 28 36 48	N N 布 大 N 11 21 28 36 48	N N 12 56	18
19	大 布 N 18 38 48	大 布 N 18 38 48	大 布 N 18 38 48	大 布 N 18 38 48	N 布 22 40	19
20	N 大 N 06 25 42	N 大 N 06 25 42	N 大 N 06 25 42	N 大 N 06 25 42	N 42	20
21	湖 N 05 42	湖 N 05 42	湖 N 05 42	湖 N 05 42	湖 12	21
22	N N 02 20	N N 02 20	N N 02 20	N N 02 20		22
備考	<p>N 印・・・NEC日本電気前ゆき for NEC Corporation mae</p> <p>川 印・・・川村学園女子大学ゆき（NEC日本電気前経由） for Kawamura Gakuen Woman's Univ via NEC Corporation mae</p> <p>大 印・・・大和団地ゆき（NEC日本電気前・川村学園女子大学経由） for Daiwa-danchi via NEC Corporation mae , Kawamura Gakuen Woman's Univ</p> <p>湖 印・・・湖北駅北口ゆき（NEC日本電気前・川村学園女子大学経由） for Kohoku Sta. North via NEC Corporation mae , Kawamura Gakuen Woman's Univ</p> <p>布 印・・・布佐駅南口ゆき（NEC日本電気前・川村学園女子大学・湖北駅北口経由） for Fusa Sta. South via NEC Corporation mae , Kawamura Gakuen Woman's Univ , Kohoku Station North</p> <p>休日の場合は曜日に関わらず土曜・日曜・休日ダイヤでの運行となります</p> <p>上記の時刻表は年間運行スケジュールに基づき運行いたしますので、お間違えの無いようご注意ください。</p>					備考

荒天・道路状況・突発的な事故等に伴うバスの運行について


日頃より、阪東バスをご利用いただきまして誠にありがとうございます。
荒天および道路状況や突発的な事故等により、「運休」や「大幅な遅れ」が発生する場合がございます。
路線バスの運行情報については、当社ホームページの「ご案内」欄において、最新情報を更新しておりますので、お出かけの際にはホームページより運行情報をご確認のうえ、お時間には余裕をもってご利用くださいますようお願いいたします。

阪東バスHP  検索サイト

お電話が繋がりにくい状況が発生いたしますので、ホームページにて情報をご確認ください。

行先	NEC日本電気前・川村学園女子大学・大和団地・湖北駅北口・布佐駅南口ゆき for NEC Corporation mae , Kawamura Gakuen Woman's University , Daiwa-danchi , Kohoku Station North , Fusa Station South					行先
	月 曜 日 ~ 金 曜 日 Weekdays				土曜・日曜・休日	
時刻	NEC操業日・川村開校日 NEC Corporation Abiko Plant opened Kawamura Gakuen Woman's University opened	NEC操業日・川村休校日 NEC Corporation Abiko Plant opened Kawamura Gakuen Woman's University closed	NEC休業日・川村開校日 NEC Corporation Abiko Plant closed Kawamura Gakuen Woman's University opened	NEC休業日・川村休校日 NEC Corporation Abiko Plant closed Kawamura Gakuen Woman's University closed	Saturdays , Sundays and Holidays	時刻
6	川 41	川 41	川 41	N 41	N 40	6
7	大 N N 布 N 02 17 37 45 53	大 N N 布 N 02 17 37 45 53	大 布 02 45	大 布 02 45	N N 03 25	7
8	N N N N 川 川 川 川 03 11 16 22 27 36 45 51	N N N N 川 川 川 川 03 11 16 22 27 36 45 51	N 川 川 川 16 27 36 51	N N 16 36	N N 18 37	8
9	川 川 川 布 00 11 44 52	川 川 川 布 00 11 44 52	川 川 川 布 00 11 44 52	N 布 00 52	N 布 08 52	9
10	川 布 川 07 33 40	川 布 川 07 33 40	川 布 川 07 33 40	N 布 N 07 33 40	N N 23 56	10
11	川 川 川 08 29 57	川 川 川 08 29 57	川 川 川 08 29 57	N N N 08 29 57	N N 28 46	11
12	川 布 28 38	川 布 28 38	川 布 28 38	N 布 28 38	N 布 大 12 40 58	12
13	川 川 布 02 39 48	川 川 布 02 39 48	川 川 布 02 39 48	N N 布 02 39 48	N 58	13
14	川 川 川 川 03 11 24 41	川 川 03 41	川 川 川 川 03 11 24 41	N N 03 41	布 N 23 41	14
15	川 川 18 39	川 川 18 39	川 川 18 39	N N 18 39	N N 01 41	15
16	川 川 布 大 00 19 42 57	川 布 大 19 42 57	川 川 布 大 00 19 42 57	N 布 大 19 42 57	N 湖 大 19 40 56	16
17	川 川 川 川 19 30 47 58	川 川 川 川 19 30 47 58	川 川 川 川 19 30 47 58	N N N N 19 30 47 58	N N 18 37	17
18	川 川 布 大 川 12 22 29 37 49	川 川 布 大 川 12 22 29 37 49	川 川 布 大 川 12 22 29 37 49	N N 布 大 N 12 22 29 37 49	N N 13 57	18
19	大 布 N 19 39 49	大 布 N 19 39 49	大 布 N 19 39 49	大 布 N 19 39 49	N 布 23 41	19
20	N 大 N 07 26 43	N 大 N 07 26 43	N 大 N 07 26 43	N 大 N 07 26 43	N 43	20
21	湖 N 06 43	湖 N 06 43	湖 N 06 43	湖 N 06 43	湖 13	21
22	N N 03 21	N N 03 21	N N 03 21	N N 03 21		22
備考	<p>N 印・・・NEC日本電気前ゆき for NEC Corporation mae</p> <p>川 印・・・川村学園女子大学ゆき（NEC日本電気前経由） for Kawamura Gakuen Woman's Univ via NEC Corporation mae</p> <p>大 印・・・大和団地ゆき（NEC日本電気前・川村学園女子大学経由） for Daiwa-danchi via NEC Corporation mae , Kawamura Gakuen Woman's Univ</p> <p>湖 印・・・湖北駅北口ゆき（NEC日本電気前・川村学園女子大学経由） for Kohoku Sta. North via NEC Corporation mae , Kawamura Gakuen Woman's Univ</p> <p>布 印・・・布佐駅南口ゆき（NEC日本電気前・川村学園女子大学・湖北駅北口経由） for Fusa Sta. South via NEC Corporation mae , Kawamura Gakuen Woman's Univ , Kohoku Station North</p> <p>休日の場合は曜日に関わらず土曜・日曜・休日ダイヤでの運行となります</p> <p>上記の時刻表は年間運行スケジュールに基づき運行いたしますので、お間違えの無いようご注意ください。</p>					備考

荒天・道路状況・突発的な事故等に伴うバスの運行について
日頃より、阪東バスをご利用いただきまして誠にありがとうございます。
荒天および道路状況や突発的な事故等により、「運休」や「大幅な遅れ」が発生する場合がございます。
路線バスの運行情報については、当社ホームページの「ご案内」欄において、最新情報を更新しておりますので、お出かけの際にはホームページより運行情報をご確認のうえ、お時間には余裕をもってご利用くださいますようお願いいたします。

阪東バスHP  検索サイト

お電話が繋がりにくい状況が発生いたしますので、ホームページにて情報をご確認ください。

行先	川村学園女子大学・大和団地・湖北駅北口・布佐駅南口・南青山循環ゆき for Kawamura Gakuen Woman's University, Daiwa-danchi, Kohoku Station North, Fusa Station South, Minamiaoyama Loop Line				天王台駅北口ゆき 柴崎台5丁目経由 for Tennōdai Station North via Shibasakidai-go-chōme		行先
	月	曜	日	金	曜	日	
時刻	Weekdays				土曜・日曜・休日		時刻
	NEC操業日・川村開校日 NEC Corporation Abiko Plant opened Kawamura Gakuen Woman's University opened	NEC操業日・川村休校日 NEC Corporation Abiko Plant opened Kawamura Gakuen Woman's University closed	NEC休業日・川村開校日 NEC Corporation Abiko Plant closed Kawamura Gakuen Woman's University opened	NEC休業日・川村休校日 NEC Corporation Abiko Plant closed Kawamura Gakuen Woman's University closed	Saturdays, Sundays and Holidays		
6	川 41	川 41	川 41				6
7	大 布 02 45	大 布 02 45	大 布 02 45	大 布 02 45			7
8	南 川 川 川 川 01 27 36 45 51	南 川 川 川 川 01 27 36 45 51	南 川 川 川 01 27 36 51	南 01	南 03		8
9	川 川 南 川 布 00 11 20 44 52	川 川 南 川 布 00 11 20 44 52	川 川 南 川 布 00 11 20 44 52	南 布 20 52	南 布 19 52		9
10	川 南 布 川 南 07 19 33 40 56	川 南 布 川 南 07 19 33 40 56	川 南 布 川 南 07 19 33 40 56	南 布 南 19 33 56	南 南 10 37		10
11	川 川 南 川 08 29 44 57	川 川 南 川 08 29 44 57	川 川 南 川 08 29 44 57	南 44	南 南 20 58		11
12	南 川 布 21 28 38	南 川 布 21 28 38	南 川 布 21 28 38	南 布 21 38	南 布 大 25 40 58		12
13	川 川 布 02 39 48	川 川 布 02 39 48	川 川 布 02 39 48	布 48		16	13
14	川 川 川 川 03 11 24 41	川 川 03 41	川 川 川 川 03 11 24 41		布 23	18	14
15	川 川 18 39	川 川 18 39	川 川 18 39			03	15
16	川 川 布 大 00 19 42 57	川 布 大 19 42 57	川 川 布 大 00 19 42 57	布 大 42 57	湖 大 40 56	09 39	16
17	川 川 川 川 19 30 47 58	川 川 川 川 19 30 47 58	川 川 川 川 19 30 47 58			14 44	17
18	川 川 布 大 川 12 22 29 37 49	川 川 布 大 川 12 22 29 37 49	川 川 布 大 川 12 22 29 37 49	布 大 29 37		34	18
19	大 布 19 39	大 布 19 39	大 布 19 39	大 布 19 39	布 41	04	19
20	大 26	大 26	大 26	大 26		※ 58	20
21	湖 06	湖 06	湖 06	湖 06	湖 13	※ 25	21
22							22

南 印・・・南青山西 → 柴崎台5丁目 → 天王台駅北口循環
for Loop Line Minamiaoyama-nishi → Shibasakidai-go-chōme → Tennōdai Station North

川 印・・・川村学園女子大学ゆき (NEC日本電気前経由)
for Kawamura Gakuen Woman's Univ via NEC Corporation mae

大 印・・・大和団地ゆき (NEC日本電気前・川村学園女子大学経由)
for Daiwa-danchi via NEC Corporation mae, Kawamura Gakuen Woman's Univ

湖 印・・・湖北駅北口ゆき (NEC日本電気前・川村学園女子大学経由)
for Kohoku Sta. North via NEC Corporation mae, Kawamura Gakuen Woman's Univ

布 印・・・布佐駅南口ゆき (NEC日本電気前・川村学園女子大学・湖北駅北口経由)
for Fusa Sta. South via NEC Corporation mae, Kawamura Gakuen Woman's Univ, Kohoku Station North


※ 印・・・NEC日本電気我孫子事業所の休業日については運休となります。
Out of service when "NEC Corporation Abiko Plant" are closed

休日の場合は曜日に関わらず土曜・日曜・休日ダイヤでの運行となります

荒天・道路状況・突発的な事故等に伴うバスの運行について

日頃より、阪東バスをご利用いただきまして誠にありがとうございます。
荒天および道路状況や突発的な事故等により、「運休」や「大幅な遅れ」が発生する場合がございます。

路線バスの運行情報については、当社ホームページの「ご案内」欄において、最新情報を更新しておりますので、お出かけの際にはホームページより運行情報をご確認のうえ、お時間には余裕をもってご利用くださいますようお願いいたします。

阪東バスHP  検索サイト

お電話が繋がりにくい状況が発生いたしますので、ホームページにて情報をご確認ください。


上記の時刻表は年間運行スケジュールに基づき運行いたしますので、お間違えの無いようご注意ください。

行先	大和団地・湖北駅北口・布佐駅南口・南青山循環ゆき for Daiwa-danchi , Kohoku Station North , Fusa Station South , Minamiaoyama Loop Line		天王台駅北口ゆき for Tennō dai Station North	
	月曜日～金曜日 Weekdays	土曜・日曜・休日 Saturdays , Sundays and Holidays	月曜日～金曜日 Weekdays	土曜・日曜・休日 Saturdays , Sundays and Holidays
6			天王台駅北口ゆきは、柴崎台5丁目～天王台駅北口となります。	
7	大 布 02 45			
8	南 01	南 03		
9	南 布 20 52	南 布 19 52		
10	南 布 南 19 33 56	南 南 10 37		
11	南 44	南 南 20 58		
12	南 布 21 38	南 布 大 25 40 58		
13	布 48		16	26
14		布 23	18	18
15			03	25
16	布 大 42 57	湖 大 40 56	09 39	09 51
17			14 44	35
18	布 大 29 37		34	05 32
19	大 布 19 39	布 41	04	<p>荒天・道路状況・突発的な事故等に伴うバスの運行について 日頃より、阪東バスをご利用いただきまして誠にありがとうございます。 荒天および道路状況や突発的な事故等により、「連休」や「大幅な遅れ」が発生する場合がございます。 路線バスの運行情報については、当社ホームページの「ご案内」欄において、最新情報を更新しておりますので、お出かけの際にはホームページより運行情報をご確認のうえ、お時間には余裕をもってご利用くださいますようお願いいたします。</p> <p>阪東バスHP  検索サイト <input type="text" value="阪東バス"/> <input type="button" value="検索"/></p> <p>お電話がつながりにくい状況が発生いたしますので、ホームページにて情報をご確認ください。</p>
20	大 26		※ 58	
21	湖 06	湖 13	※ 25	
22				
備考	<p>大 印・・・大和団地ゆき（NEC日本電気前・川村学園女子大学経由） for Daiwa-danchi via NEC Corporation mae , Kawamura Gakuen Woman's Univ</p> <p>湖 印・・・湖北駅北口ゆき（NEC日本電気前・川村学園女子大学経由） for Kohoku Sta. North via NEC Corporation mae , Kawamura Gakuen Woman's Univ</p> <p>布 印・・・布佐駅南口ゆき（NEC日本電気前・川村学園女子大学・湖北駅北口経由） for Fusa Sta. South via NEC Corporation mae , Kawamura Gakuen Woman's Univ , Kohoku Station North</p> <p>南 印・・・南青山西 → 柴崎台5丁目 → 天王台駅北口循環 for Loop Line Minamiaoyama-nishi → Shibasakidai-go-chōme → Tennō dai Station North</p> <p>※ 印・・・NEC日本電気我孫子事業所の休業日については連休となります。 Out of service when "NEC Corporation Abiko Plant" are closed</p> <p>阪東バス TEL04-7185-2771 検索サイト <input type="text" value="阪東バス"/> <input type="button" value="検索"/></p> <p>2023年7月3日実施</p>			

※道路事情等により遅れる場合がございますのでご了承下さい。

行先	大和団地・湖北駅北口・布佐駅南口ゆき for Daiwa-danchi , Kohoku Station North , Fusa Station South	
時刻	月曜日～金曜日 Weekdays	土曜・日曜・休日 Saturdays , Sundays and Holidays
6		
7	大 布 03 46	
8		
9	布 53	布 53
10	布 34	
11		
12	布 39	布 大 41 59
13	布 49	
14		布 24
15		
16	布 大 43 58	湖 大 41 57
17		
18	布 大 30 38	
19	大 布 20 40	布 42
20	大 27	
21	湖 07	湖 14
22		
備考	<p>大 印・・・大和団地ゆき（NEC日本電気前・川村学園女子大学経由） for Daiwa-danchi via NEC Corporation mae , Kawamura Gakuen Woman's Univ</p> <p>湖 印・・・湖北駅北口ゆき（NEC日本電気前・川村学園女子大学経由） for Kohoku Sta. North via NEC Corporation mae , Kawamura Gakuen Woman's Univ</p> <p>布 印・・・布佐駅南口ゆき（NEC日本電気前・川村学園女子大学・湖北駅北口経由） for Fusa Sta. South via NEC Corporation mae , Kawamura Gakuen Woman's Univ , Kohoku Station North</p> <p>※道路事情等により遅れる場合がございますのでご了承下さい。 阪東バス TEL04-7185-2771 検索サイト <input type="text" value="阪東バス"/> 検索</p>	

荒天・道路状況・突発的な事故等に伴うバスの運行について
 日頃より、阪東バスをご利用いただきまして誠にありがとうございます。
 荒天および道路状況や突発的な事故等により、「連休」や「大幅な遅れ」が
 発生する場合がございます。
 路線バスの運行情報については、当社ホームページの「ご案内」欄におい
 て、最新情報を更新しておりますので、お出かけの際にはホームページより
 運行情報をご確認のうえ、お時間には余裕をもってご利用くださいますよう
 お願いいたします。

阪東バスHP  検索サイト 検索

お電話がつながりにくい状況が発生いたしますので、ホームページにて情報
 をご確認ください。