


阪 東 バス 通過予定時刻表 Timetable 白山入口

行先	北 柏 駅 ・ 慈 恵 医 大 柏 病 院 ゆ き for Kitakashiwa Station , THE JIKEI UNIVERSITY KASHIWA HOSPITAL		
曜日	月曜日～金曜日 Weekdays	土 曜 日 Saturdays	日曜・休日 Sundays and Holidays
6	43	52	52
7			
8			
9	37	37	37
10			
11			
12			
13			
14	01	01	
15			
16			
17			

備考

荒天・道路状況・突発的な事故等に伴うバスの運行について
 日頃より、阪東バスをご利用いただきまして誠にありがとうございます。
 荒天および道路状況や突発的な事故等により、「運休」や「大幅な遅れ」が発生する場合がございます。
 路線バスの運行情報については、当社ホームページの「ご案内」欄において、最新情報を更新しておりますので、お出かけの際にはホームページより運行情報をご確認のうえ、お時間には余裕をもってご利用くださいますようお願いいたします。

阪東バスHP  検索サイト

お電話がつながりにくい状況が発生いたしますので、ホームページにて情報をご確認ください。

土曜日が休日の場合には休日での運行となりますご注意ください。

※ 道路事情により遅れる場合がございますのでご了承ください。
 阪東バス TEL04-7185-2771 検索サイト

2022年4月25日実施

阪東バス 通過予定時刻表 Timetable

新富

行先	北柏駅・慈恵医大柏病院ゆき for Kitakashiwa Station , THE JIKEI UNIVERSITY KASHIWA HOSPITAL		
曜日	月曜日～金曜日 Weekdays	土曜日 Saturdays	日曜・休日 Sundays and Holidays
6	45	54	54
7			
8			
9	39	39	39
10			
11			
12			
13			
14	03	03	
15			
16			
17			
備考	<p>荒天・道路状況・突発的な事故等に伴うバスの運行について 日頃より、阪東バスをご利用いただきまして誠にありがとうございます。 荒天および道路状況や突発的な事故等により、「運休」や「大幅な遅れ」が発生する場合がございます。 路線バスの運行情報については、当社ホームページの「ご案内」欄において、最新情報を更新しておりますので、お出かけの際にはホームページより運行情報をご確認のうえ、お時間には余裕をもってご利用くださいますようお願いいたします。</p> <p>阪東バスHP  検索サイト <input type="text" value="阪東バス"/> <input type="button" value="検索"/></p> <p>お電話がつながりにくい状況が発生いたしますので、ホームページにて情報をご確認ください。</p>		
	土曜日が休日の場合には休日での運行となりますご注意ください。		

※ 道路事情により遅れる場合がございますのでご了承下さい。
 阪東バス TEL04-7185-2771 検索サイト

2022年4月25日実施


阪東バス 通過予定時刻表 Timetable

台田

行先	北柏駅・慈恵医大柏病院ゆき for Kitakashiwa Station , THE JIKEI UNIVERSITY KASHIWA HOSPITAL		
曜日	月曜日～金曜日 Weekdays	土曜日 Saturdays	日曜・休日 Sundays and Holidays
6	46	55	55
7			
8			
9	40	40	40
10			
11			
12			
13			
14	04	04	
15			
16			
17			

備考

荒天・道路状況・突発的な事故等に伴うバスの運行について
 日頃より、阪東バスをご利用いただきまして誠にありがとうございます。
 荒天および道路状況や突発的な事故等により、「運休」や「大幅な遅れ」が発生する場合がございます。
 路線バスの運行情報については、当社ホームページの「ご案内」欄において、最新情報を更新しておりますので、お出かけの際にはホームページより運行情報をご確認のうえ、お時間には余裕をもってご利用くださいますようお願いいたします。

阪東バスHP  検索サイト

お電話がつながりにくい状況が発生いたしますので、ホームページにて情報をご確認ください。

土曜日が休日の場合には休日での運行となりますご注意ください。

※ 道路事情により遅れる場合がございますのでご了承ください。
 阪東バス TEL04-7185-2771 検索サイト

2022年4月25日実施


阪東バス 通過予定時刻表 Timetable

沢籾商店

行先	北柏駅・慈恵医大柏病院ゆき for Kitakashiwa Station , THE JIKEI UNIVERSITY KASHIWA HOSPITAL		
曜日	月曜日～金曜日 Weekdays	土曜日 Saturdays	日曜・休日 Sundays and Holidays
6	47	56	56
7			
8			
9	41	41	41
10			
11			
12			
13			
14	05	05	
15			
16			
17			

備考

荒天・道路状況・突発的な事故等に伴うバスの運行について
 日頃より、阪東バスをご利用いただきまして誠にありがとうございます。
 荒天および道路状況や突発的な事故等により、「運休」や「大幅な遅れ」が発生する場合がございます。
 路線バスの運行情報については、当社ホームページの「ご案内」欄において、最新情報を更新しておりますので、お出かけの際にはホームページより運行情報をご確認のうえ、お時間には余裕をもってご利用くださいますようお願いいたします。

阪東バスHP  検索サイト

お電話がつながりにくい状況が発生いたしますので、ホームページにて情報をご確認ください。

土曜日が休日の場合には休日での運行となりますご注意ください。

※ 道路事情により遅れる場合がございますのでご了承ください。
 阪東バス TEL04-7185-2771 検索サイト

2022年4月25日実施

阪東バス 通過予定時刻表 Timetable

根戸

行先	北柏駅・慈恵医大柏病院ゆき for Kitakashiwa Station , THE JIKEI UNIVERSITY KASHIWA HOSPITAL		
曜日	月曜日～金曜日 Weekdays	土曜日 Saturdays	日曜・休日 Sundays and Holidays
6	48	57	57
7			
8			
9	42	42	42
10			
11			
12			
13			
14	06	06	
15			
16			
17			
備考	<p>荒天・道路状況・突発的な事故等に伴うバスの運行について 日頃より、阪東バスをご利用いただきまして誠にありがとうございます。 荒天および道路状況や突発的な事故等により、「運休」や「大幅な遅れ」が発生する場合がございます。 路線バスの運行情報については、当社ホームページの「ご案内」欄において、最新情報を更新しておりますので、お出かけの際にはホームページより運行情報をご確認のうえ、お時間には余裕をもってご利用くださいますようお願いいたします。</p> <p>阪東バスHP  検索サイト <input type="text" value="阪東バス"/> <input type="button" value="検索"/></p> <p>お電話がつながりにくい状況が発生いたしますので、ホームページにて情報をご確認ください。</p>		
	土曜日が休日の場合には休日での運行となりますご注意ください。		

※ 道路事情により遅れる場合がございますのでご了承下さい。
 阪東バス TEL04-7185-2771 検索サイト


2022年4月25日実施

阪 東 通 過 予 定 時 刻 表 Timetable 北 柏 駅 入 口
 バ ス

行先	北 柏 駅 ・ 慈 恵 医 大 柏 病 院 ゆ き for Kitakashiwa Station , THE JIKEI UNIVERSITY KASHIWA HOSPITAL		
曜日	月曜日～金曜日 Weekdays	土 曜 日 Saturdays	日 曜 ・ 休 日 Sundays and Holidays
6	50	59	59
7			
8			
9	44	44	44
10			
11			
12			
13			
14	08	08	
15			
16			
17			

備考

荒天・道路状況・突発的な事故等に伴うバスの運行について
 日頃より、阪東バスをご利用いただきまして誠にありがとうございます。
 荒天および道路状況や突発的な事故等により、「運休」や「大幅な遅れ」が発生する場合がございます。
 路線バスの運行情報については、当社ホームページの「ご案内」欄において、最新情報を更新しておりますので、お出かけの際にはホームページより運行情報をご確認のうえ、お時間には余裕をもってご利用くださいますようお願いいたします。

阪東バスHP  検索サイト

お電話がつながりにくい状況が発生いたしますので、ホームページにて情報をご確認ください。

土曜日が休日の場合には休日での運行となりますご注意ください。

※ 道路事情により遅れる場合がございますのでご了承ください。
 阪東バス TEL04-7185-2771 検索サイト

2022年4月25日実施

慈恵医大柏病院・東我孫子車庫ゆき

for THE JIKEI UNIVERSITY KASHIWA HOSPITAL , Higashiabiko-shako

慈恵医大までの運賃は
現金150円・IC147円となります。

北柏駅

時刻	月曜日～金曜日 Weekdays		土曜日 Saturdays		日曜・休日 Sundays and Holidays	
	慈恵医大病院ゆき for THE JIKEI UNIVERSITY KASHIWA HOSPITAL	東我孫子 車庫ゆき for Higashiabiko- shako	慈恵医大病院ゆき for THE JIKEI UNIVERSITY KASHIWA HOSPITAL	東我孫子 車庫ゆき for Higashiabiko- shako	慈恵医大病院ゆき for THE JIKEI UNIVERSITY KASHIWA HOSPITAL	東我孫子 車庫ゆき for Higashiabiko- shako
6	59					
7	14 31 45 59		08 20 32 45 59		08 20 32 45 59	
8	15 29 49		13 27 42		13 27 42	
9	03 17 32 42 56		01 15 29 43 56		01 15 29 43 56	
10	05 19 33 53		06 21 35 52		06 21 35 52	
11	07 22 36 43 57		06 22 37 53		06 22 37 53	
12	13 27 46 54		07 22 38 52		07 22 38 52	
13	02 13 27 42 57		18 32 46		18 32 46	
14	06 17 22 34 44 53	13	00 17 33 47	13	00 33 47	13
15	02 16 26 43 57		02 16 33 47		02 33 47	
16	12 26 40 53		02 16 31 52		02 16 31 52	
17	07 21 45 59	34	06 21 50	34	06 21 50	
18	13 29 43 57		04 18 32 46			
備考	<p>荒天・道路状況・突発的な事故等に伴うバスの運行について 日頃より、阪東バスをご利用いただきまして誠にありがとうございます。 荒天および道路状況や突発的な事故等により、「運休」や「大幅な遅れ」が 発生する場合がございます。 路線バスの運行情報については、当社ホームページの「ご案内」欄におい て、最新情報を更新しておりますので、お出かけの際にはホームページより 運行情報をご確認のうえ、お時間には余裕をもってご利用くださいますよう お願いいたします。</p> <p>阪東バスHP  検索サイト <input type="text" value="阪東バス"/> <input type="button" value="検索"/></p> <p>お電話がつながりにくい状況が発生いたしますので、ホームページにて情報 をご確認ください。</p>					

※ 道路事情により遅れる場合がございますのでご了承下さい。

阪東バス TEL04-7185-2771

検索サイト

2022年4月25日実施